

平成 28 年度

社会福祉法人フィロス

事業報告



社会福祉法人フィロス

目次

事業の概況

はじめに-----	3
保育所等の現状-----	4
介護施設の現状-----	10

各事業の状況

もりの風こども園-----	12
にじの花保育園-----	13
ゆめの樹保育園-----	14
星のまち保育園-----	15
小幡もりの風保育園-----	16
保育所型認定こども園植田にじの花保育園-----	17
シャイニー・キッズ保育園-----	18
刈谷ゆめの樹保育園-----	19
ソーラーナひびの-----	20
ソーラーナほんごう-----	21
ソーラーナほんじん-----	22
ソーラーナいりなか-----	23
ソーラーナつゆはし-----	24
ソーラーナじょうさい-----	25
ソーラーナ池袋-----	26
ソーラーナ目白-----	27
ゆめの樹しんこいわ-----	28
ゆめの樹おぎくぼ-----	29
ゆめの樹ほ도가や-----	30
フィロスみなど-----	31

総括

総括-----	33
---------	----

事業の概況

はじめに

平成 28 年度において、当法人の運営する施設は

認可保育所 9 施設

小規模保育所 8 施設

幼保連携認定こども園 1 施設

保育所型認定こども園 1 施設

複合型老人施設 1 施設 計 20 施設

(内、特別養護老人ホーム 1 拠点、グループホーム 1 拠点)

また、29 年度 4 月に開所予定の

フィロス東郷（特別養護老人ホーム、ショートステイ）

ゆめの樹保育園なりたにし（認可保育所）

ソラーナやなぎくぼ（小規模保育所）

を加えると

認可保育所 10 施設

(名古屋市内 5 施設、刈谷市内 1 施設、東京都内 3 施設、横浜市内 1 施設)

小規模保育所 9 施設

(名古屋市内 6 施設、東京都内 3 施設)

幼保連携認定こども園 1 施設

(名古屋市内 1 施設)

保育所型認定こども園 1 施設

(名古屋市内 1 施設)

複合型老人施設 2 施設

(内、特別養護老人ホーム 2 拠点、グループホーム 1 拠点、ショートステイ 1 拠点)

(名古屋市内 1 施設、東郷町 1 拠点)

計 23 施設（名古屋市内 14 施設、刈谷市内 1 施設、東京都内 6 施設、横浜市内 1 施設）の施設運営を行っております。

保育所等の現状について

「名古屋市」

平成 29 年 5 月 24 日に開催された、平成 29 年度名古屋市民間保育所等所長研修会において、名古屋市は平成 29 年 4 月における保育所等利用状況を提示しました。

それによると名古屋市内において、平成 29 年 4 月において

就学前児童数：116,380 人

保育所等の利用申込児童数 (A)：45,103 人

保育所等の利用児童数 (B)：44,388 人

利用保留児童数 (C=A-B)：715 人

国の改正前定義に基づく除外児童数 (D)：715 人

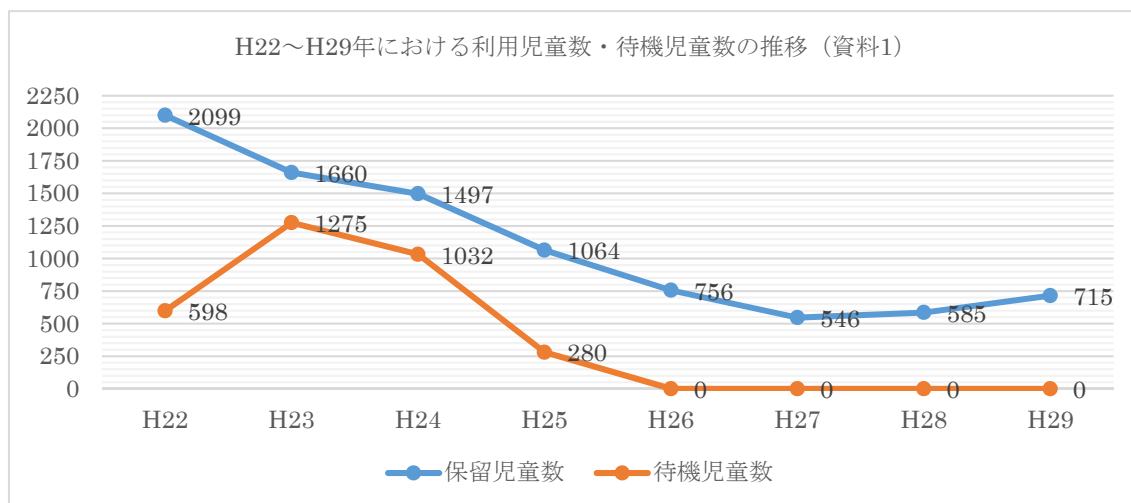
待機児童数 (E=C-D)：0 人

という数字を提示しており、待機児童は 0 人だと発表しています。

ただし、この数字においては、名古屋市も発表している通り国の定義に基づく集計であり、(D)にある、国の改正前定義に基づく除外児童数（特定の保育所等の利用を希望されている等により、保育所、認定こども園、地域型保育事業を利用できていない児童＝保留児童）を除外しているためです。

そのため 29 年度 4 月において、いわゆる保留児童の数は 715 人になり、前年度 585 人に対して 130 人の増加となっています。

H22 年の 2099 人をピークに減少していた保留児童数は H29 年に前年比 130 人となり一転増加をしています。(資料 1 より)

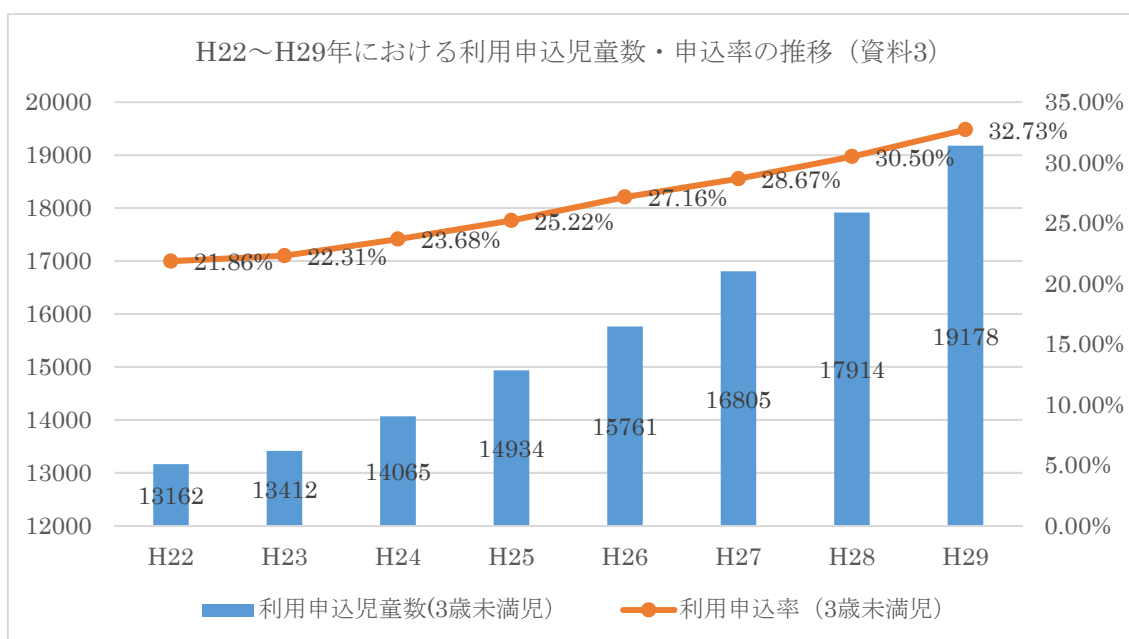
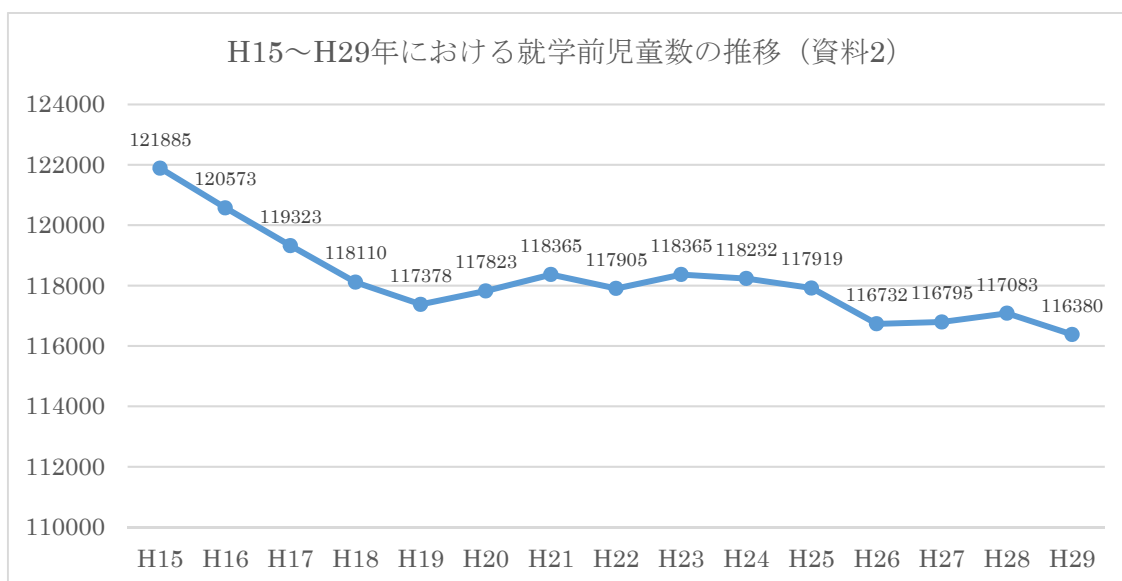


(※名古屋市こども青少年局保育部保育企画室発表データより)

また、名古屋市内において、就学前児童の数はH15年の121,885人をピークにH19年の117,378人まで減少した後、H20年以降は下げ止まり傾向にあります。(資料2より)

さらに3歳未満における保育所等の利用申込児童数及び申込率においては、H22年度以降において、右肩上がりの増加にあります。(資料3)

名古屋市においては、2027年のリニア中央新幹線開通を控え、名古屋駅前の大型商業ビルの再開発が進んでおり、それに伴う就業人口が20,000人増加するとの試算もあり、それらの影響を踏まえると、今後とも保育所のニーズは依然高いままであることが予想されます。



(※名古屋市こども青少年局保育部保育企画室発表データより)

「東京都」

平成 28 年 7 月 19 日において、東京都が発表した都内の保育サービスの状況によると、平成 28 年度において

就学前児童数：637,329 人

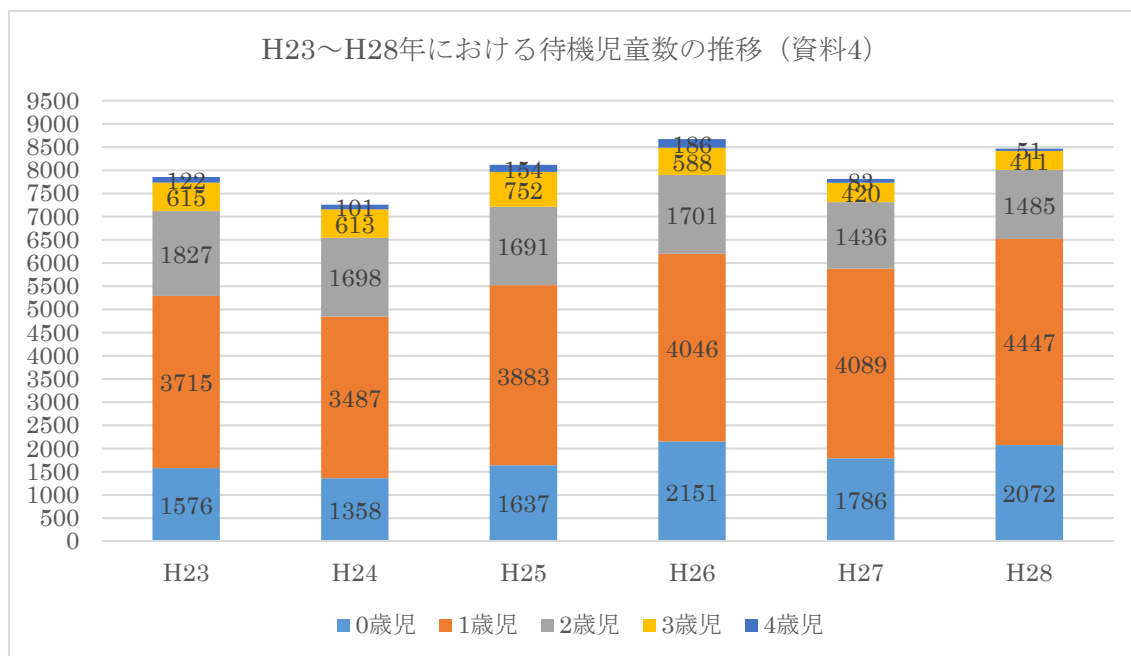
保育所利用申込児童数 (A)：270,171 人

保育所利用児童数 (B)：261,705 人

待機児童数 (C=A-B)：8,466 人

という数値を発表しています。

東京都内の待機児童数の推移に関しては、

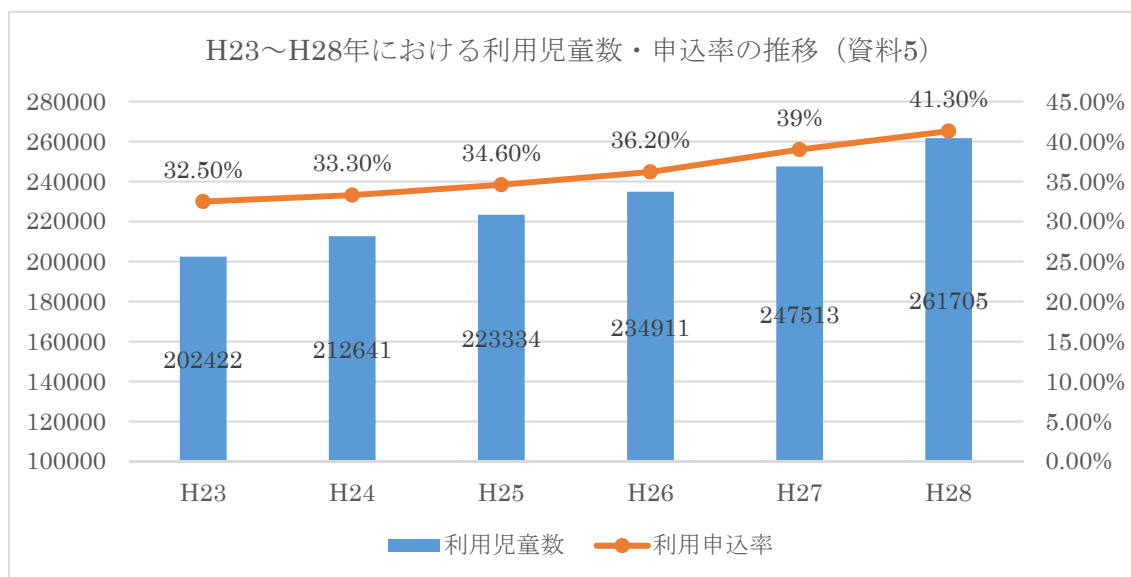


(東京都発表データより)

資料 4 より、東京都内の待機児童数については、他の都市部と比較すると依然高い数字であることが見て取れます。

東京都も対策として、保育所の整備を進めており、平成 23 年において、1800 施設 (定員数 181,384 人) あった認可保育所を平成 28 年においては 2,342 施設 (定員 230,334 人) に増やし、整備を進めていますが、依然としてニーズに追い付いていない状況です。

また、資料 5 から見て取れるように、平成 23 年より保育所等の利用児童数は増加し続け、合わせて利用申込率も増加の一途を辿っています。



（東京都発表データより）

当法人の運営する東京都内の認可保育所・小規模保育所が含まれる区の現状は

「杉並区」：ゆめの樹おぎくぼ・ゆめの樹なりたにし・ソラーナやなぎくぼ

	就学前児童数	利用児童数	待機児童数
H27	23,504	8,605	42
H28	24,384	9,499	136
前年比	880	894	94

「豊島区」：ソラーナ池袋・ソラーナ目白

	就学前児童数	利用児童数	待機児童数
H27	10,253	4,377	209
H28	10,424	4,844	105
前年比	171	467	-104

「葛飾区」：ゆめの樹しんこいわ

	就学前児童数	利用児童数	待機児童数
H27	21,060	9,447	252
H28	21,020	9,868	106
前年比	-40	421	-146

当法人の運営する施設がある、杉並区・豊島区・葛飾区においても、保育所整備が進んでおり、前年度と比較すると杉並区を除いて、待機児童数は減少していますが、3区とも利用児童数においては増加をしています。

これを踏まえた上で、今後において東京都内においても保育所におけるニーズは引き続き高いことが推測されます。

「横浜市」

平成 29 年 4 月 25 日において、横浜市が発表した保育所等利用待機児童数については
就学前児童数：182,511 人

保育利用申込児童数 (A)：65,144 人

利用児童数 (B)：61,885 人

保留児童数 (C=A-B)：3259 人

という数字を発表しています。

また、当法人の運営する、ゆめの樹保育園ほどがやがある保土ヶ谷区においては

	就学前児童数	利用児童数	保留児童数
H28	9,017	3,081	130
H29	9,106	3,134	148
前年比	89	53	18

という、データが発表されており、横浜市内においても、保育ニーズは高いものと推測されます。

「刈谷市」

刈谷市が H27 年 3 月 31 日発表の「刈谷市子供・子育て支援事業計画」の中で、31 年までに刈谷市で保育所へ入園を希望すると見込まれる児童数を下記の表のように発表しています。

就園見込児童数	平成 27 年	平成 28 年	平成 29 年	平成 30 年	平成 31 年
0 歳児	219	217	214	212	210
1・2 歳児	810	804	801	793	785
3～5 歳児	1370	1404	1362	1375	1335
合計	2399	2425	2377	2380	2330

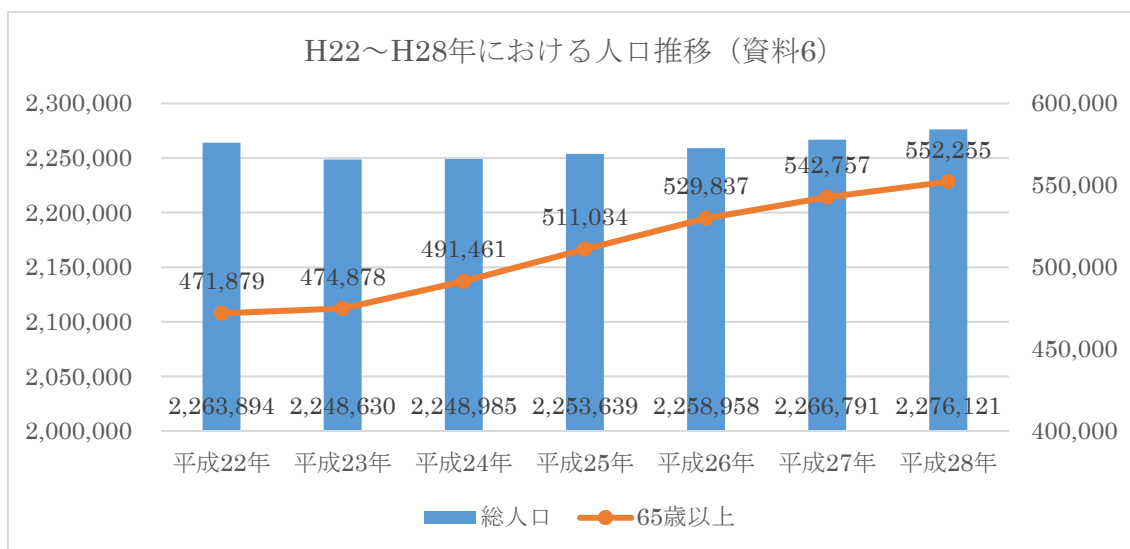
また H29 年 4 月 1 日に発表した、上記計画の実績報告においては以下の発表を行っています。

名古屋市や東京都内と比較すると、今後刈谷市内においての大規模な保育所整備の計画はないとのことですが、刈谷市内にある 16 施設の保育所においては、H28 年以降の就園見込児童数が刈谷市の計画通りの見込みとなるのであれば、既存保育施設の保育所ニーズは引き続きあるものと推測されます。

	就園児童数（計画）	就園児童数（実績）
H27	2,399	2,391

介護施設の現状について

名古屋市役所健康福祉局高齢福祉部介護保険課推進係が集計した H22 年～H28 年における、名古屋市の総人口の推移と、65 歳以上の人口の推移は以下の資料 6 のとおりとなります。

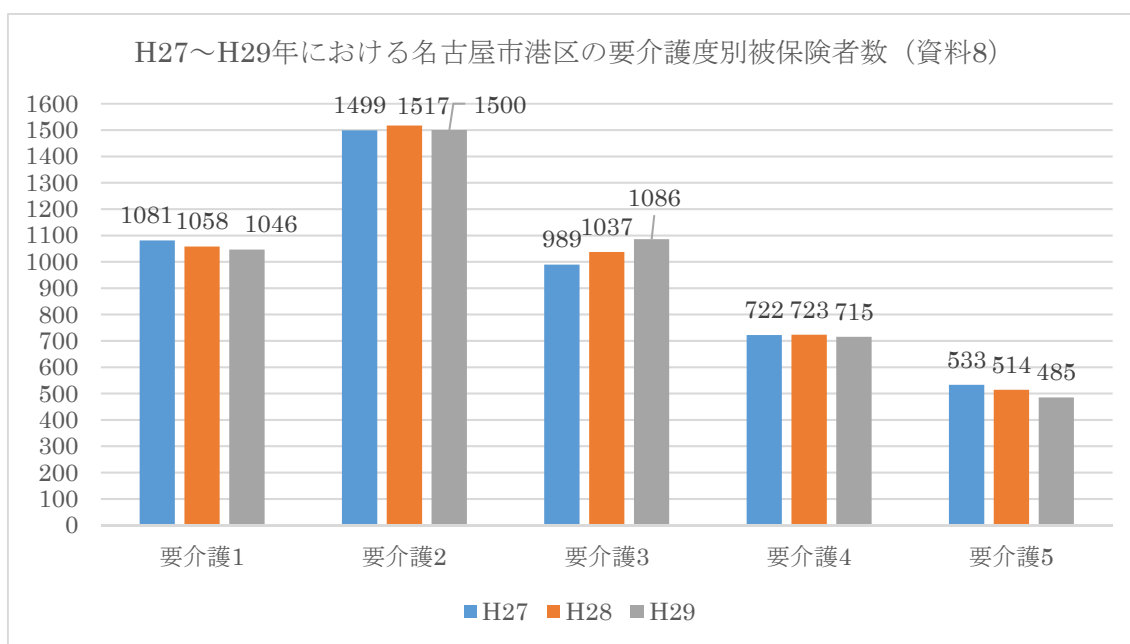
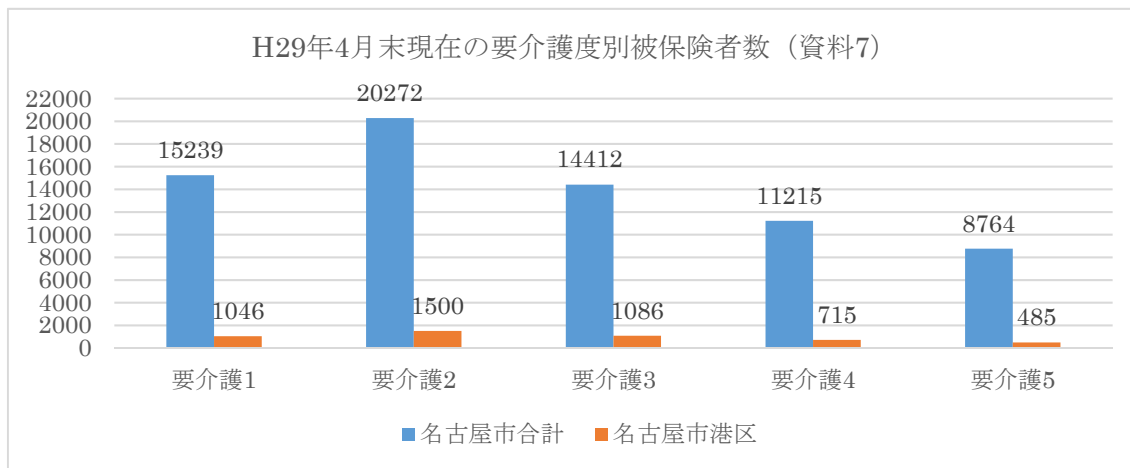


（※名古屋介護ネットデータより）

当法人の運営する複合型老人施設フィロスみなとがある名古屋市港区においては H28 年 10 月 1 日時点において以下のような分布となっています。

区	総人口	65 歳以上	高齢化率
港区	147,556 人	37,822 人	25.60%

また、名古屋市において、要介護認定を受けた被保険者数においては、資料7のとおりとなっており、さらにフィロスなどの所在地の名古屋市港区のH27年からH29年までの要介護度別被保険者数の推移は資料8のとおりとなっています。



（※名古屋介護ネットデータより）

資料6～8の統計から読み取れるように、今後名古屋市内のみならず、総人口における高齢化は進み、介護施設における潜在的なニーズは依然高いものと推測されます。

各 事 業 の 状 況



開園：平成 23 年 4 月 1 日

定員：124 名（2・3号認定）15 名（1号認定）計：139 名

住所：名古屋市守山区大字吉根字太鼓ヶ根 3231-29

「概要」

平成 23 年 4 月 1 日に当法人の最初の保育所として開園。

平成 28 年 4 月より保育所より幼保連携認定こども園に施設の形態を変更

土地、建物については法人所有。（1 部土地に限り無償提供と賃借）

「平成 28 年度受入園児数の推移」

園児数	4月	5月	6月	7月	8月	9月	10月	11月	12月	1月	2月	3月
0歳	8	8	8	8	8	9	9	9	9	9	9	9
1・2歳	42	41	42	42	42	42	42	42	42	42	42	42
3歳	27	27	26	27	27	27	27	27	27	26	26	26
4歳以上	67	67	66	66	66	66	66	66	66	66	66	66
合計	144	143	142	143	143	144	144	144	144	143	143	143

「平成 28 年度職員数の推移」

	4月	5月	6月	7月	8月	9月	10月	11月	12月	1月	2月	3月
正職	17	17	17	17	17	16	17	16	15	15	15	15
パート	8	7	7	7	7	6	6	7	8	8	6	7
調理	3	3	3	3	3	3	3	3	3	3	3	3
合計	28	27	27	27	27	25	26	26	26	26	24	25



開園：平成 25 年 4 月 1 日

定員：60 名

住所：名古屋市天白区鴻の巣 2-119

「概要」

平成 25 年 4 月 1 日に認可保育所として開園。
土地、建物を賃借する賃貸型保育所として運営。

「平成 28 年度受入園児数の推移」

	4月	5月	6月	7月	8月	9月	10月	11月	12月	1月	2月	3月
0歳	6	6	6	6	6	6	6	6	6	6	6	6
1・2歳	24	24	24	24	24	24	24	24	24	23	24	24
3歳	12	12	12	12	12	12	12	12	12	12	12	12
4歳以上	24	24	24	24	24	24	24	24	24	24	24	24
合計	66	66	66	66	66	66	66	66	66	65	66	66

「平成 28 年度職員数の推移」

	4月	5月	6月	7月	8月	9月	10月	11月	12月	1月	2月	3月
正職	10	10	10	10	10	12	10	10	10	10	10	10
パート	2	2	2	2	2	2	2	2	2	2	2	2
調理	2	2	2	2	2	2	2	2	2	2	2	2
合計	14	14	14	14	14	16	14	14	14	14	14	14



ゆめの樹保育園 Dream Tree Nursery School

開園：平成 25 年 4 月 1 日

定員：60 名

住所：名古屋市中村区日比津町 3-1-26

「概要」

平成 25 年 4 月 1 日に認可保育所として開園。

土地、建物を賃借する賃貸型保育所として運営。

「平成 28 年度受入園児数の推移」

	4月	5月	6月	7月	8月	9月	10月	11月	12月	1月	2月	3月
0歳	5	6	6	6	6	6	6	6	6	6	6	6
1・2歳	24	24	24	24	24	23	24	24	24	24	24	24
3歳	12	12	12	12	12	12	12	12	12	12	11	11
4歳以上	25	25	25	25	24	24	24	24	24	24	23	23
合計	66	67	67	67	66	65	66	66	66	66	64	64

「平成 28 年度職員数の推移」

	4月	5月	6月	7月	8月	9月	10月	11月	12月	1月	2月	3月
正職	10	10	10	10	10	10	10	10	10	10	10	10
パート	0	0	0	0	0	0	0	0	0	0	0	0
調理	2	2	2	2	2	2	2	2	2	2	2	2
合計	12	12	12	12	12	12	12	12	12	12	12	12



星のまち保育園

Star Town Nursery School

開園：平成 26 年 4 月 1 日

定員：40 名

住所：名古屋市千種区星が丘元町 3-6

「概要」

平成 26 年 4 月 1 日に認可保育所として開園。

土地、建物を賃借する賃貸型保育所として運営。

「平成 28 年度受入園児数の推移」

	4 月	5 月	6 月	7 月	8 月	9 月	10 月	11 月	12 月	1 月	2 月	3 月
0 歳	6	6	8	8	8	8	9	9	9	9	9	9
1・2 歳	28	28	28	28	28	28	28	27	27	27	25	25
3 歳	12	10	10	10	10	10	10	10	10	10	10	10
4 歳以上	0	0	0	0	0	0	0	0	0	0	0	0
合計	46	44	46	46	46	46	47	46	46	46	44	44

「平成 28 年度職員数の推移」

	4 月	5 月	6 月	7 月	8 月	9 月	10 月	11 月	12 月	1 月	2 月	3 月
正職	11	11	11	11	11	11	10	10	10	10	10	10
パート	0	0	0	0	0	0	0	0	0	0	0	0
調理	2	2	2	2	2	2	2	2	2	2	2	2
調理パート	2	2	2	2	2	3	3	2	2	2	2	2
合計	15	15	15	15	15	16	15	14	14	14	14	14



小幡もりの風保育園

Obata Forest Wind Nursery School

開園：平成 27 年 4 月 1 日

定員：90 名

住所：名古屋市守山区小幡千代田 13-18

「概要」

平成 27 年 4 月 1 日に認可保育所として開園。

土地は賃借、建物は法人所有として運営。

「平成 28 年度受入園児数の推移」

	4月	5月	6月	7月	8月	9月	10月	11月	12月	1月	2月	3月
0歳	6	6	6	6	6	6	6	6	5	5	6	6
1・2歳	30	30	30	30	30	30	30	30	30	30	30	30
3歳	20	20	20	21	21	21	21	21	21	21	21	21
4歳以上	22	22	22	22	22	22	22	22	22	22	22	22
合計	78	78	78	79	79	79	79	79	78	78	79	79

「平成 28 年度職員数の推移」

	4月	5月	6月	7月	8月	9月	10月	11月	12月	1月	2月	3月
正職	10	10	10	10	10	10	10	10	10	10	10	10
パート	4	4	4	5	5	5	5	5	5	5	5	5
調理	2	2	2	2	2	2	2	2	2	2	2	2
合計	16	16	16	17	17	17	17	17	17	17	17	17



保育所型認定こども園

植田にじの花保育園

Ueda Rainbow Flower Nursery School

開園：平成 27 年 4 月 1 日

定員：90 名

住所：名古屋市天白区元植田 2-1602

「概要」

平成 27 年 4 月 1 日に認可保育所として開園。

平成 28 年 4 月 1 日より保育所型認定こども園として事業の形態を変更。

土地は賃借、建物は法人所有として運営。

「平成 28 年度受入園児数の推移」

	4 月	5 月	6 月	7 月	8 月	9 月	10 月	11 月	12 月	1 月	2 月	3 月
0 歳	9	9	9	9	9	9	9	9	9	9	9	9
1・2 歳	31	31	31	31	31	31	31	31	31	31	31	31
3 歳	20	21	21	21	20	21	21	21	21	20	21	21
4 歳以上	32	32	32	32	32	32	32	32	32	32	32	32
合計	92	93	93	93	92	93	93	93	93	92	93	93

「平成 28 年度職員数の推移」

	4 月	5 月	6 月	7 月	8 月	9 月	10 月	11 月	12 月	1 月	2 月	3 月
正職	15	14	14	14	14	14	14	14	14	14	14	15
パート	6	6	6	5	5	5	5	4	5	5	5	5
調理	2	2	2	2	2	2	2	2	2	2	2	2
合計	23	22	22	21	21	21	21	20	21	21	21	22

Shiny Kids Nursery School

シャイニーキッズ保育園

開園：平成 27 年 4 月 1 日

定員：60 名

住所：名古屋市名東区本郷 1-91

「概要」

平成 27 年 4 月 1 日に認可保育所として開園。

土地・建物を賃借する賃貸型保育所として運営。

「平成 28 年度受入園児数の推移」

	4月	5月	6月	7月	8月	9月	10月	11月	12月	1月	2月	3月
0歳	8	8	9	9	9	9	9	9	9	9	9	9
1・2歳	24	24	24	24	24	24	24	24	24	24	24	24
3歳	12	12	12	12	12	12	12	12	11	11	11	12
4歳以上	12	12	12	12	12	12	12	12	12	12	12	12
合計	56	56	57	57	57	57	57	57	56	56	56	57

「平成 28 年度職員数の推移」

	4月	5月	6月	7月	8月	9月	10月	11月	12月	1月	2月	3月
正職	11	11	11	10	11	11	11	11	11	11	11	11
パート	2	2	2	2	2	1	1	1	1	1	1	1
調理	2	2	2	2	2	2	2	2	2	2	2	2
合計	15	15	15	14	15	14	14	14	14	14	14	14



刈谷ゆめの樹保育園

Kariya Dream Tree Nursery School

開園：平成 27 年 4 月 1 日

定員：90 名

住所：刈谷氏一ツ木町 3-5-5

「概要」

平成 27 年 4 月 1 日に認可保育所として開園。

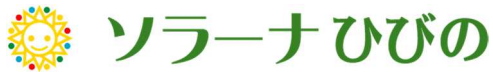
土地は賃借、建物は法人所有として運営。

「平成 28 年度受入園児数の推移」

	4月	5月	6月	7月	8月	9月	10月	11月	12月	1月	2月	3月
0歳	2	2	3	4	4	5	8	8	8	8	8	8
1・2歳	32	32	32	31	31	31	33	32	32	32	31	31
3歳	18	18	18	18	18	17	18	18	18	18	18	19
4歳以上	28	28	28	30	30	31	31	31	31	30	30	28
合計	80	80	81	83	83	84	90	89	89	88	87	86

「平成 28 年度職員数の推移」

	4月	5月	6月	7月	8月	9月	10月	11月	12月	1月	2月	3月
正職	16	16	16	16	16	15	15	15	15	15	15	15
パート	3	3	3	3	4	4	4	4	4	5	5	5
調理	2	2	2	2	2	2	2	2	2	2	2	2
調理パート	1	1	1	1	1	1	1	1	1	1	1	1
合計	22	22	22	22	23	22	22	22	22	23	23	23



開園：平成 25 年 12 月 2 日

定員：15 名

住所：名古屋市熱田区中出町 2-22

「概要」

平成 25 年 12 月 2 日に家庭保育室として開園。

平成 27 年 4 月 1 日より事業の形態を小規模保育事業 A 型に変更。

「平成 28 年度受入園児数の推移」

	4 月	5 月	6 月	7 月	8 月	9 月	10 月	11 月	12 月	1 月	2 月	3 月
0 歳	3	3	3	3	3	3	3	3	3	3	2	2
1・2 歳	8	8	8	10	10	10	11	11	10	12	12	12
合計	11	11	11	13	13	13	14	14	13	15	14	14

「平成 28 年度職員数の推移」

	4 月	5 月	6 月	7 月	8 月	9 月	10 月	11 月	12 月	1 月	2 月	3 月
正職	4	4	4	4	4	4	4	4	4	4	4	4
パート	4	4	4	4	3	3	3	3	3	3	3	3
調理パート	1	1	1	1	2	1	1	1	1	1	1	1
合計	9	9	9	9	9	8	8	8	8	8	8	8



ソラーナほんごう

開園：平成 26 年 4 月 1 日

定員：15 名

住所：名古屋市名東区藤森 2-286

「概要」

平成 26 年 4 月 1 日に家庭保育室として開園。

平成 27 年 4 月 1 日より事業の形態を小規模保育事業 B 型に変更。

平成 28 年 4 月 1 日より事業の形態を小規模保育事業 A 型に変更。

「平成 28 年度受入園児数の推移」

	4月	5月	6月	7月	8月	9月	10月	11月	12月	1月	2月	3月
0歳	0	0	0	0	0	0	0	1	1	1	1	1
1・2歳	15	15	15	15	15	15	14	14	14	14	14	14
合計	15	15	15	15	15	15	14	15	15	15	15	15

「平成 28 年度職員数の推移」

	4月	5月	6月	7月	8月	9月	10月	11月	12月	1月	2月	3月
正職	3	3	3	3	3	3	3	3	3	3	3	3
パート	5	5	5	5	5	5	5	5	5	5	5	5
調理パート	2	2	2	2	2	2	2	2	2	2	2	2
合計	10	10	10	10	10	10	10	10	10	10	10	10



開園：平成 26 年 4 月 1 日

定員：15 名

住所：名古屋市中村区十王町 2-20

「概要」

平成 26 年 4 月 1 日に家庭保育室として開園。

平成 27 年 4 月 1 日より事業の形態を小規模保育事業 A 型に変更。

「平成 28 年度受入園児数の推移」

	4月	5月	6月	7月	8月	9月	10月	11月	12月	1月	2月	3月
0歳	3	2	2	2	3	3	3	3	3	3	3	3
1・2歳	10	12	12	12	12	12	11	12	12	11	11	11
合計	13	14	14	14	15	15	14	15	15	14	14	14

「平成 28 年度職員数の推移」

	4月	5月	6月	7月	8月	9月	10月	11月	12月	1月	2月	3月
正職	4	4	4	4	4	4	4	4	4	4	4	4
パート	5	4	5	4	3	3	3	3	3	3	3	3
調理パート	2	2	2	2	2	2	2	2	2	2	2	2
合計	11	10	11	10	9	9	9	9	9	9	9	9



開園：平成 26 年 10 月 1 日

定員：15 名

住所：名古屋市昭和宇川名山町 1-81-1

「概要」

平成 26 年 10 月 1 日に小規模保育事業 B 型として開園。

平成 28 年 4 月 1 日より小規模保育事業 A 型に施設形態を変更。

「平成 28 年度受入園児数の推移」

	4 月	5 月	6 月	7 月	8 月	9 月	10 月	11 月	12 月	1 月	2 月	3 月
0 歳	0	0	0	0	0	0	0	0	0	0	0	2
1・2 歳	15	15	15	15	15	15	15	15	15	14	14	13
合計	15	15	15	15	15	15	15	15	15	14	14	15

「平成 28 年度職員数の推移」

	4 月	5 月	6 月	7 月	8 月	9 月	10 月	11 月	12 月	1 月	2 月	3 月
正職	4	4	4	4	5	5	5	5	5	4	4	5
パート	2	2	2	2	2	2	2	2	2	2	2	2
調理 パート	1	1	1	1	1	1	1	1	1	1	1	1
合計	7	7	7	7	8	8	8	8	8	7	7	8



ソーラーなつゆはし

開園：平成 26 年 10 月 1 日

定員：15 名

住所：名古屋市中川区露橋 1-24-18

「概要」

平成 26 年 10 月 1 日に小規模保育事業 B 型として開園。

平成 28 年 4 月 1 日より小規模保育事業 A 型に施設形態を変更。

「平成 28 年度受入園児数の推移」

	4月	5月	6月	7月	8月	9月	10月	11月	12月	1月	2月	3月
0歳	6	3	3	3	3	3	3	3	3	3	3	3
1・2歳	9	12	12	12	11	11	11	12	11	12	11	11
合計	15	15	15	15	14	14	14	15	14	15	14	14

「平成 28 年度職員数の推移」

	4月	5月	6月	7月	8月	9月	10月	11月	12月	1月	2月	3月
正職	4	4	4	4	4	5	4	4	4	4	4	4
パート	3	3	3	3	3	3	3	3	3	3	3	3
調理パート	2	2	2	2	2	2	2	2	2	2	2	2
合計	9	9	9	9	9	10	9	9	9	9	9	9



開園：平成 27 年 4 月 1 日

定員：19 名

住所：名古屋市西区城西 5 丁目 22-25

「概要」

平成 27 年 4 月 1 日に小規模保育事業 A 型として開園。

「平成 28 年度受入園児数の推移」

	4 月	5 月	6 月	7 月	8 月	9 月	10 月	11 月	12 月	1 月	2 月	3 月
0 歳	2	2	2	2	3	3	3	3	3	3	3	3
1・2 歳	12	11	11	12	11	10	11	11	11	12	11	12
合計	14	13	13	14	14	13	14	14	14	15	14	15

「平成 28 年度職員数の推移」

	4 月	5 月	6 月	7 月	8 月	9 月	10 月	11 月	12 月	1 月	2 月	3 月
正職	4	4	4	4	4	5	5	5	5	5	5	5
パート	4	4	4	4	4	4	4	4	4	4	4	4
調理パート	2	2	2	2	2	2	1	1	1	2	2	2
合計	10	10	10	10	10	11	10	10	10	11	11	11



ソラーナ池袋保育園

開園：平成 26 年 4 月 1 日

定員：14 名

住所：東京都豊島区池袋本町 1 丁目 45-19

「概要」

平成 26 年 4 月 1 日に小規模保育事業 A 型として開園。

「平成 28 年度受入園児数の推移」

	4 月	5 月	6 月	7 月	8 月	9 月	10 月	11 月	12 月	1 月	2 月	3 月
0 歳	1	1	1	1	1	2	2	2	2	2	2	2
1・2 歳	11	11	11	11	10	10	10	10	10	9	8	10
合計	12	12	12	12	11	12	12	12	12	11	10	12

「平成 28 年度職員数の推移」

	4 月	5 月	6 月	7 月	8 月	9 月	10 月	11 月	12 月	1 月	2 月	3 月
正職	5	5	5	5	4	4	4	4	4	4	4	4
パート	4	4	4	4	4	4	4	4	4	4	4	4
調理	1	1	1	1	1	1	1	1	1	1	1	1
合計	10	10	10	10	9	9	9	9	9	9	9	9



開園：平成 28 年 4 月 1 日

定員：18 名

住所：東京都豊島区目白 5-25-6

「概要」

平成 28 年 4 月 1 日に小規模保育事業 A 型として開園。

「平成 28 年度受入園児数の推移」

	4 月	5 月	6 月	7 月	8 月	9 月	10 月	11 月	12 月	1 月	2 月	3 月
0 歳	5	5	6	6	6	6	6	6	6	6	6	6
1・2 歳	10	10	10	10	11	11	11	10	10	12	12	12
合計	15	15	16	16	17	17	17	16	16	18	18	18

「平成 28 年度職員数の推移」

	4 月	5 月	6 月	7 月	8 月	9 月	10 月	11 月	12 月	1 月	2 月	3 月
正職	5	5	6	6	6	6	6	6	6	6	6	6
パート	2	2	3	3	3	3	3	4	3	3	3	3
調理	1	1	1	1	1	1	1	1	1	1	1	1
合計	8	8	10	10	10	10	10	11	10	10	10	10



ゆめの樹保育園 しんこいわ

Dream Tree Nursery School Shinkoiwa

開園：平成 28 年 4 月 1 日

定員：60 名

住所：東京都葛飾区西新小岩 5 丁目 30-6

「概要」

平成 28 年 4 月 1 日に認可保育所として開園。

「平成 28 年度受入園児数の推移」

	4月	5月	6月	7月	8月	9月	10月	11月	12月	1月	2月	3月
0歳	6	6	6	6	6	6	6	6	6	6	6	6
1・2歳	15	12	12	12	12	12	12	12	12	12	12	22
3歳	10	9	9	11	11	11	11	10	10	9	9	9
4歳以上	4	6	6	7	7	7	7	7	7	7	7	7
合計	35	33	33	36	36	36	36	35	35	34	34	44

「平成 28 年度職員数の推移」

	4月	5月	6月	7月	8月	9月	10月	11月	12月	1月	2月	3月
正職	9	9	9	9	9	9	9	9	9	8	9	9
パート	5	6	8	8	8	8	8	9	10	9	10	10
調理	3	3	3	3	3	3	3	3	3	3	3	3
合計	17	18	20	20	20	20	20	21	22	20	22	22



ゆめの樹保育園 おぎくぼ

Dream Tree Nursery School Ogikubo

開園：平成 28 年 4 月 1 日

定員：80 名

住所：東京都杉並区荻窪 1 丁目 3-16

「概要」

平成 28 年 4 月 1 日に認可保育所として開園。

「平成 28 年度受入園児数の推移」

	4月	5月	6月	7月	8月	9月	10月	11月	12月	1月	2月	3月
0歳	6	8	8	8	8	8	8	8	8	8	8	8
1・2歳	22	26	26	26	26	26	26	26	26	26	26	26
3歳	15	14	14	14	14	14	16	16	16	16	16	16
4歳以上	1	2	2	2	2	2	2	2	2	2	2	2
合計	44	50	50	50	50	50	52	52	52	52	52	52

「平成 28 年度職員数の推移」

	4月	5月	6月	7月	8月	9月	10月	11月	12月	1月	2月	3月
正職	13	13	13	14	16	16	16	15	15	14	14	14
パート	0	2	2	4	4	4	4	3	3	3	3	3
調理	3	3	3	3	3	3	3	3	3	3	3	3
合計	16	18	18	21	23	23	23	21	21	20	20	20



ゆめの樹保育園 ほどがや

Dream Tree Nursery School Hodogaya

開園：平成 28 年 4 月 1 日

定員：60 名

住所：神奈川県横浜市保土ヶ谷月見台 41-22

「概要」

平成 28 年 4 月 1 日に認可保育所として開園。

「平成 28 年度受入園児数の推移」

	4月	5月	6月	7月	8月	9月	10月	11月	12月	1月	2月	3月
0歳	5	5	6	6	6	6	6	6	6	6	6	6
1・2歳	19	21	22	21	22	22	22	22	22	21	21	21
3歳	6	7	8	8	9	9	9	8	9	9	9	9
4歳以上	0	0	0	0	0	0	0	0	0	0	0	0
合計	30	33	36	35	37	37	37	36	37	36	36	36

「平成 28 年度職員数の推移」

	4月	5月	6月	7月	8月	9月	10月	11月	12月	1月	2月	3月
正職	10	10	10	10	10	10	10	10	10	10	10	10
パート	1	1	1	1	1	2	3	3	3	3	3	3
調理	2	2	2	2	2	2	2	2	2	2	2	2
合計	13	13	13	13	13	14	15	15	15	15	15	15

開園：平成 26 年 4 月 1 日

定員：特養 29 名 GH：18 名 小規模：24 名

住所：名古屋市港区名港 1 丁目 6 番 1 号

「概要」

平成 26 年 4 月に当法人で最初の複合老人介護施設として開所。

特別養護老人ホーム（29 名）グループホーム（18 名）

小規模多機能（24 名）の 3 事業を 7 階建ての同じ敷地内で運営をしている。

平成 28 年 12 月 31 日付で小規模多機能を名古屋市に返納。

「平成 28 年度職員数の推移」

	4 月	5 月	6 月	7 月	8 月	9 月	10 月	11 月	12 月	1 月	2 月	3 月
正職	31	33	33	32	32	30	31	31	31	32	31	30
非常勤	16	16	16	15	13	12	12	9	8	10	11	10
派遣	20	21	17	18	19	16	15	13	11	12	10	17
計	67	70	66	65	64	58	58	53	50	54	52	57

「平成 28 年度：特養入居者延べ人数」28 年度稼働率 = $10,043 / (29 * 365) = 94.8\%$

特養	4 月	5 月	6 月	7 月	8 月	9 月	10 月	11 月	12 月	1 月	2 月	3 月	合計
要支援 2								29					29
要介護 1	37	31	30	31	31	30	31	30	31	31			313
要介護 2	120	124	120	122	124	120	124	120	124	124	139	155	1,516
要介護 3	308	270	270	279	279	251	284	298	310	310	278	310	3,447
要介護 4	113	124	149	150	155	150	149	144	166	217	168	157	1,842
要介護 5	267	303	293	253	272	261	248	210	226	158	189	216	2,896
合計	845	852	862	835	861	812	836	831	857	840	774	838	10,043

「平成 28 年度：グループホーム入居者延べ人数」

GH	4月	5月	6月	7月	8月	9月	10月	11月	12月	1月	2月	3月	合計
要支援 2									31	31	28	31	121
要介護 1	60	62	60	62	31	30	31	34	62	62	56	93	643
要介護 2	120	93	90	124	184	210	186	180	155	155	152	197	1846
要介護 3	224	248	240	217	217	180	155	150	155	155	140	93	2174
要介護 4	30	62	31	31	31	30	62	60	62	62	28	31	520
要介護 5	90	69	60	62	62	90	93	90	93	93	84	93	979
合計	524	534	481	496	525	540	527	514	558	558	488	538	6283

28 年度稼働率 = $6283 / (18 \times 365) = 95.6\%$

「平成 28 年度：小規模多機能利用者延べ人数」

小規模多機能	4月	5月	6月	7月	8月	9月	10月	11月	12月	1月	2月	3月	合計
要介護 1	131	129	136	119	121	116	128	71					951
要介護 2	116	151	144	172	172	104	123	106	74				1162
要介護 3	26	26	25	25	12	22	24						160
合計	273	306	305	316	305	242	275	177	74	0	0	0	2273

平成 28 年 4 月～12 月稼働率 = $2273 / (24 \times 275) = 34.4\%$

月平均利用者数 (4 月～12 月) = $2273 / 275 = 8.2$ 人

総括

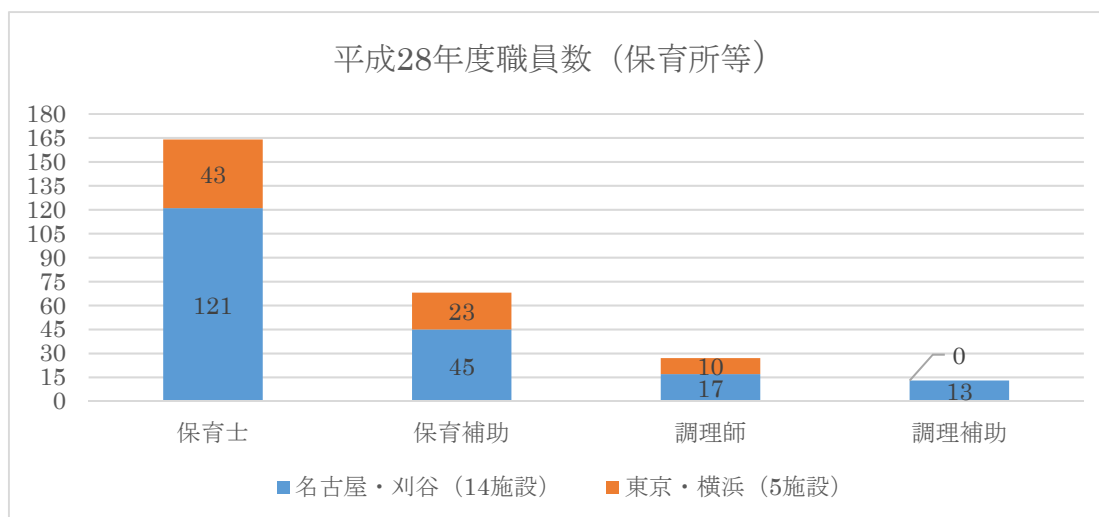
保育施設について

平成 28 年においては、東京都内において、ゆめの樹保育園しんこいわ・ゆめの樹保育園おぎくぼ・ソラーナ目白、横浜市内において、ゆめの樹保育園ほ도가やの 4 施設が開園しました。

昨今の報道等における待機児童問題により、保育所ニーズは高いものがあり、特に東京都を中心とした都市部においては、顕著にあらわれています。

当法人においても 28 年度以前に開園している認可保育所・こども園 8 施設、小規模保育所 7 施設については、受入れに関してほぼ定員、もしくは定員を超過した状態で園児を受け入れている実績がでており、このニーズは 28 年度以降においても引き続き続くものと考えられます。

職員の配置に関して平成 28 年度末（H29.3 月末）において、名古屋・刈谷・東京・横浜の施設における職員数は以下の通りとなります。（※29 年 3 月末時点）

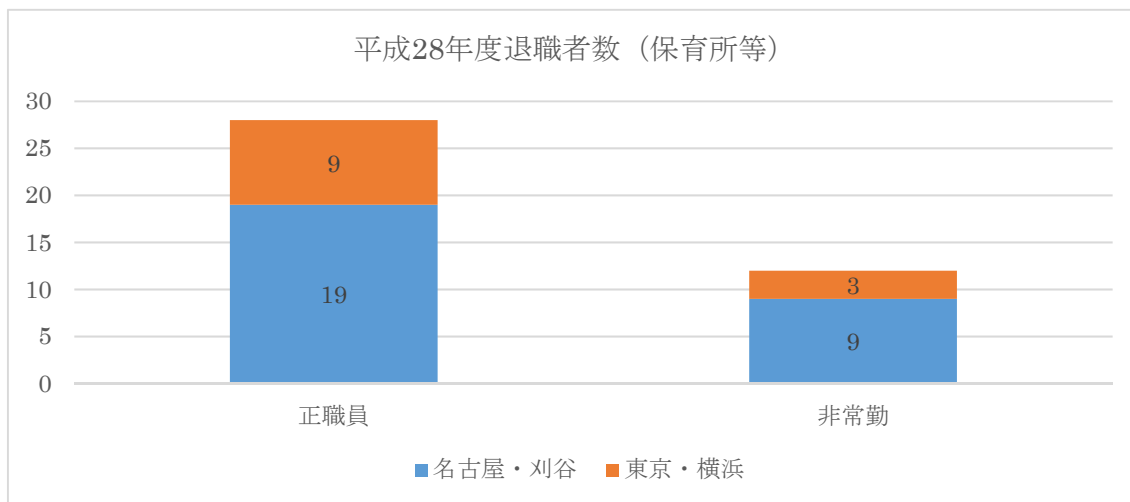


保育士：164 名 保育補助：68 名 調理師：27 名 調理補助：13 名

合計：272 名（保育施設等）

また、28年度中の退社者の状況は以下の通りとなっています。

(※29年3月末時点)



都市部においては、保育所の整備が毎年度続いておりますが、保育士の確保に関しては、処遇や勤務状態の問題もあり、保育士不足が問題となっております。

当法人においても、この問題については例外ではなく、28年度末においては配置基準上の必要職員は雇用できておりますが、28年度中には全施設合わせると40人の退職者がでております。

また、産休・育休を取得している職員は28年度中で3名が利用しています。

29年度以降においても保育士不足の状況は続くものと考えられますので、当法人においても、職員の処遇改善や勤務状態の改善、また新規採用の枠を広げるための養成校訪問等を含めて29年度以降の大きな課題になるかと思われま

介護施設について

高齢化社会を迎える日本において、今後介護の需要やニーズの高まりは間違いのないものであるといえます。

フィロスみなとの所在地である、名古屋市港区においても平成 28 年 10 月の人口統計において、総人口 147,556 人のうち 65 歳以上の人口は 37,822 人、割合として 25.6%となり約 4 人に 1 人が 65 歳以上というデータがあります。

フィロスみなと施設においても、特別養護老人ホーム、グループホームにおいてはそれぞれ 28 年度の稼働率が 94.8%、95.6%と入居者の入院や入れ替わり等で 100%にはならないものの、ほぼ満床に近い水準での稼働をしております。

ただし、対照的に小規模多機能施設においては、開所年度より利用率が上がらず、平成 28 年 12 月 31 日において、名古屋市に返納をいたしました。

28 年度（実際には 4 月～返納の 12 月までの 9 か月）の稼働率が 34.4%、登録定員 24 名に対して平均利用者数 8.2 人という実績でした。

また、介護職員の人材不足という問題もあり、27 年・28 年度において必要な人材を確保するために派遣職員の比率が上昇し、28 年度において人件費においても予算を大きく上回る結果となりました。

合わせて、開所時の整備資金の借入、運転資金の借入の返済が重く、27・28 年度において経営状況は著しくないものであり、29 年度以降において介護施設の経営改善は当法人にとって最重要課題であると考えられます。