

平成 30 年度

社会福祉法人フィロス

事業報告



社会福祉法人フィロス

目次

事業の概況

はじめに-----	3
保育所等の現状-----	4
介護施設の現状-----	8

各事業の状況

もりの風こども園-----	10-11
にじの花保育園-----	12-13
ゆめの樹保育園-----	14-15
星のまち保育園-----	16-17
小幡もりの風保育園-----	18-19
保育所型認定こども園植田にじの花保育園-----	20-21
シャイニー・キッズ保育園-----	22-23
刈谷ゆめの樹保育園-----	24-25
ソラーナひびの-----	26-27
ソラーナほんごう-----	28-29
ソラーナほんじん-----	30-31
ソラーナいりなか-----	32-33
ソラーナつゆはし-----	34-35
ソラーナじょうさい-----	36-37
ソラーナ池袋-----	38-39
ソラーナ目白-----	40-41
ゆめの樹しんこいわ-----	42-43
ゆめの樹おぎくぼ-----	44-45
ゆめの樹ほどがや-----	46-47
ゆめの樹なりたにし-----	48-49
ソラーナやなぎくぼ-----	50-51
ゆめの樹はつだい-----	52-53
ゆめの樹たかいどにし-----	54-55
フィロスみなと-----	56-57
フィロスとうごう-----	58-59
総括 -----	60

事業の概況

はじめに

平成 30 年度において、当法人の運営する施設は

認可保育所 12 施設

小規模保育所 9 施設

幼保連携認定こども園 1 施設

保育所型認定こども園 1 施設

複合型老人施設 2 施設

計 25 施設

(内、特別養護老人ホーム 2 拠点、グループホーム 1 拠点、ショートステイ 1 拠点)

認可保育所 12 施設

(名古屋市内 5 施設、刈谷市内 1 施設、東京都内 5 施設、横浜市内 1 施設)

小規模保育所 9 施設

(名古屋市内 6 施設、東京都内 3 施設)

幼保連携認定こども園 1 施設

(名古屋市内 1 施設)

保育所型認定こども園 1 施設

(名古屋市内 1 施設)

複合型老人施設 2 施設

(内、特別養護老人ホーム 2 拠点、グループホーム 1 拠点、ショートステイ 1 拠点)

(名古屋市内 1 施設、東郷町 1 拠点)

計 25 施設 (名古屋市内 14 施設、東郷町 1 施設、刈谷市内 1 施設、東京都内 8 施設、横浜市内 1 施設) の施設運営を行っております。

保育施設の現状について

「名古屋市」

令和1年5月23日に開催された、令和1年度名古屋市民間保育所等所長研修会において、名古屋市は平成30年4月における保育所等利用状況を提示しました。

それによると名古屋市内において、平成31年4月において

就学前児童数：114,533人（前年比△1,372）

保育所等の利用申込児童数（A）：48,242人（前年比+1,604）

保育所等の利用児童数（B）：47,313人（前年比+1,508）

利用保留児童数（C=A-B）：929人（前年比+96）

国の改正前定義に基づく除外児童数（D）：929人

待機児童数（E=C-D）：0人

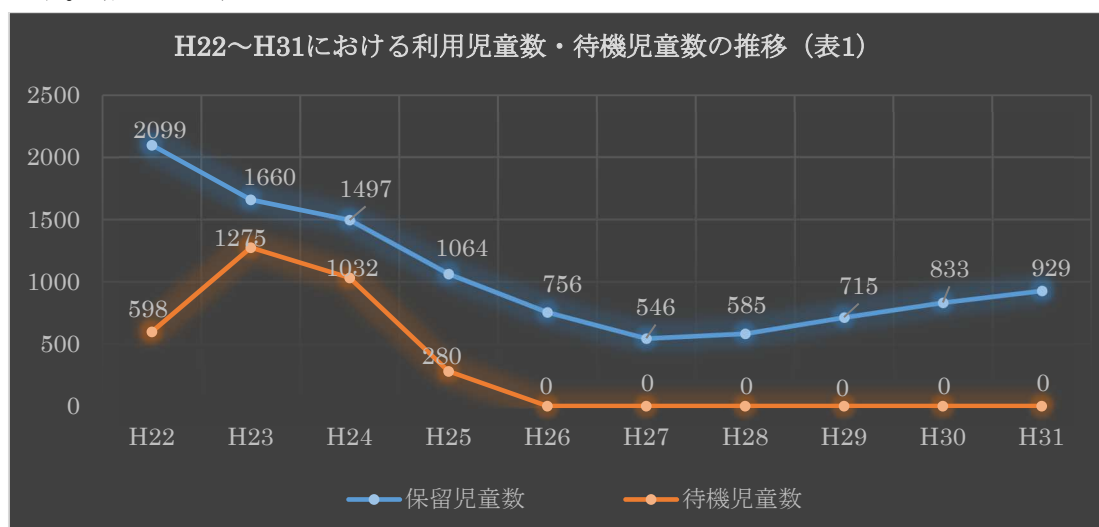
という数字を提示しており、待機児童は0人だと発表しています。

ただし、この数字においては名古屋市も発表している通り国の定義に基づく集計であり、

（D）にある、国の改正前定義に基づく除外児童数（特定の保育所等の利用を希望されている等により、保育所、認定こども園、地域型保育事業を利用できていない児童＝保留児童）を除外しているためです。

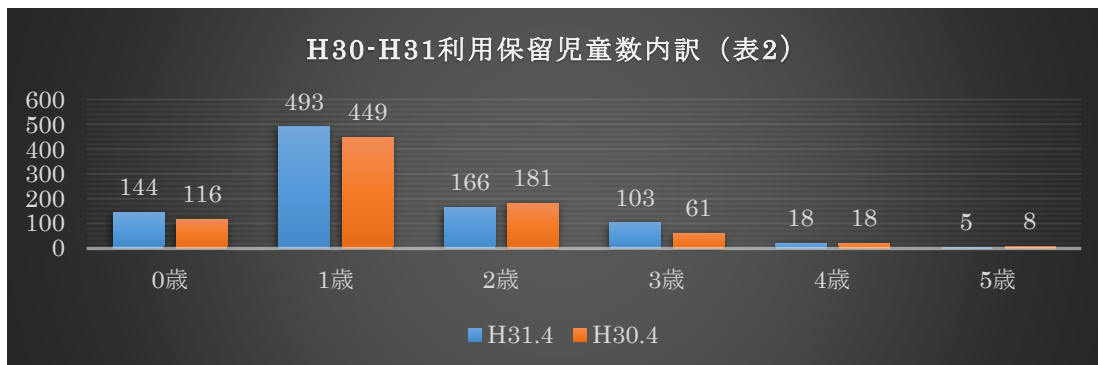
そのため31年4月において、いわゆる保留児童の数は929人になり、前年度833人に対して96人の増加となっています。

H22年の2099人をピークに減少していた保留児童数はH27以降増加の傾向になっております。（表1より）



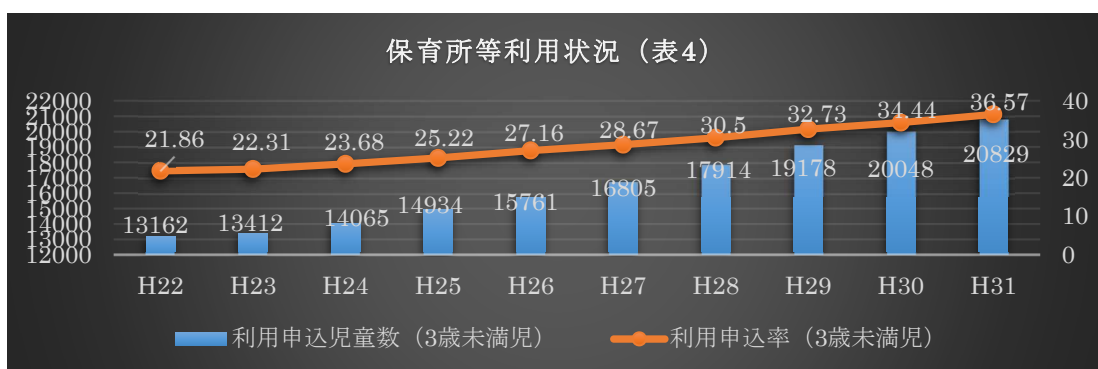
（※名古屋市こども青少年局保育部保育企画室発表データより）

また、利用保留児童数の年齢別内訳を見てみると、総数の5割以上を1歳児が占めており産休・育休を取得後すぐに職場復帰を望む利用者のニーズがまだ多くあることがわかる。(表2より)



(※名古屋市こども青少年局保育部保育企画室発表データより)
 名古屋市内においては、就学前児童の数はH15年の121,885人をピークにH19年の117,378人まで減少した後、H20年以降は下げ止まり傾向にあります。(表3より)ですが、3歳未満児の保育所等の利用申込児童についてはH22年より右肩上がりを示しています。(表4より)

今後、少子高齢化が進む中で、就学前児童の分母自体は減ることはありませんが、家族環境の多様化、女性の社会進出が進む中で、保育施設に対する需要は今後も高いものであると思われます。



(※名古屋市こども青少年局保育部保育企画室発表データより)

「東京都」

平成 30 年 7 月 30 日において、東京都が発表した都内の保育サービスの状況によると、平成 30 年 4 月において

就学前児童数：641,920 人（前年比+1,647）

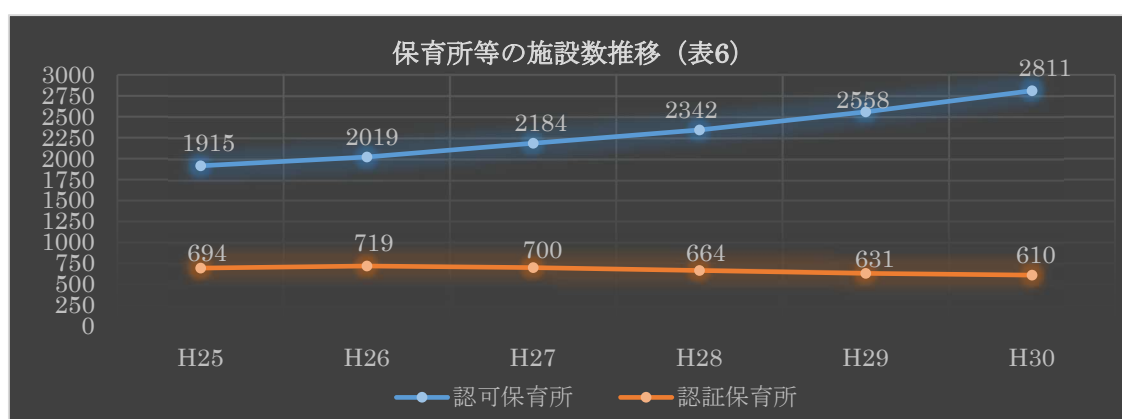
保育所利用申込児童数（A）：293,710 人（前年比+12,138）

保育所利用児童数（B）：288,296 人（前年比+15,310）

待機児童数（C=A-B）：5,414 人（前年比△3,172）

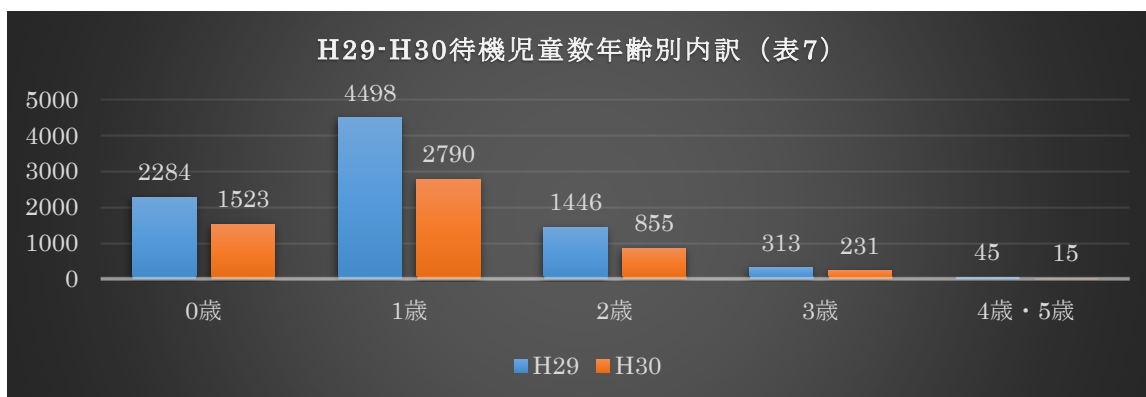
という数値を発表しています。

東京都内の待機児童数については、表 5 の通り、平成 25 年から平成 29 年までにおいては 8000 人前後での推移でしたが、都の待機児童対策の効果が平成 30 年に出始め、平成 30 年においては前年比 3,172 人の減となっております。表 6 より、認可保育所においては平成 25 年より設置数が増え、平成 30 年においては 5 年前に比べ 1.5 倍の施設数となっており、平成 30 年においてその対策の効力が出始めたものであると伺えます。



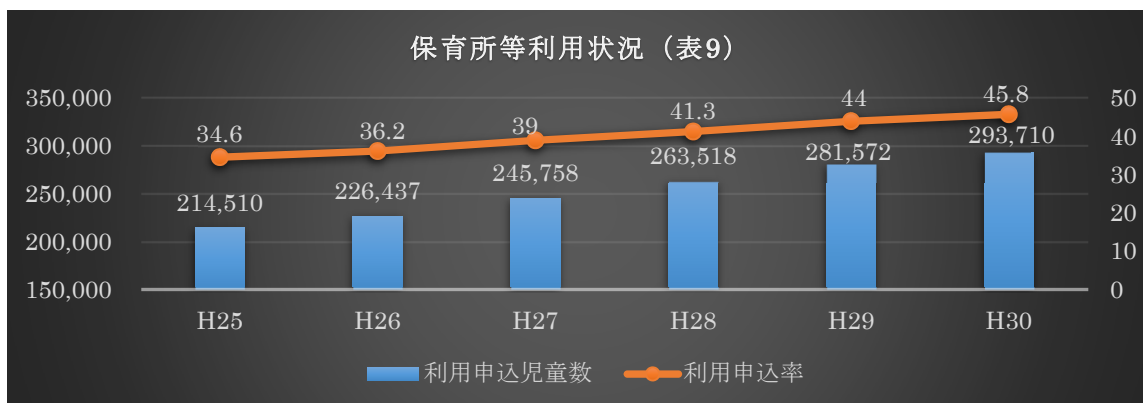
（東京都発表データより）

表 7 より待機児童数の年齢別内訳においては、名古屋市同様 1 歳児が 5 割を占めております。



名古屋市と違い、東京都内においては人口の一極集中の問題もあり、就学前児童数においては微増ではありますが毎年増加をしております。(表 8 より) また、名古屋市の 11 万人前後と比較すると 6 倍近い人数となっております。

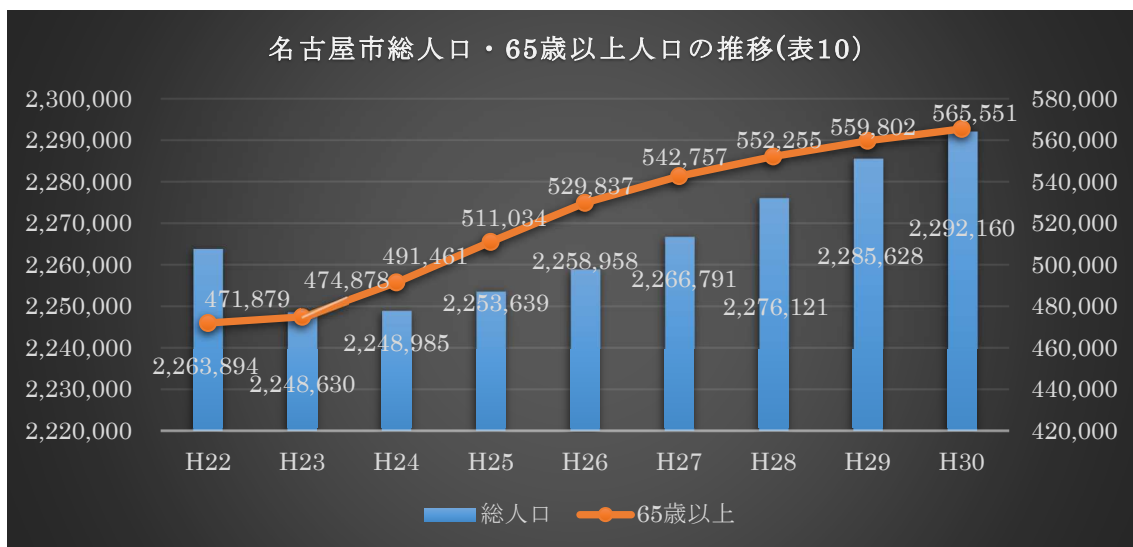
また、表 9 より実際に保育所等利用サービスを利用している園児や申込率も平成 25 年以降増加しており、就学前児童数と対比すると潜在的に保育所サービスを求めるニーズは今だ大きいものがあると思われます。



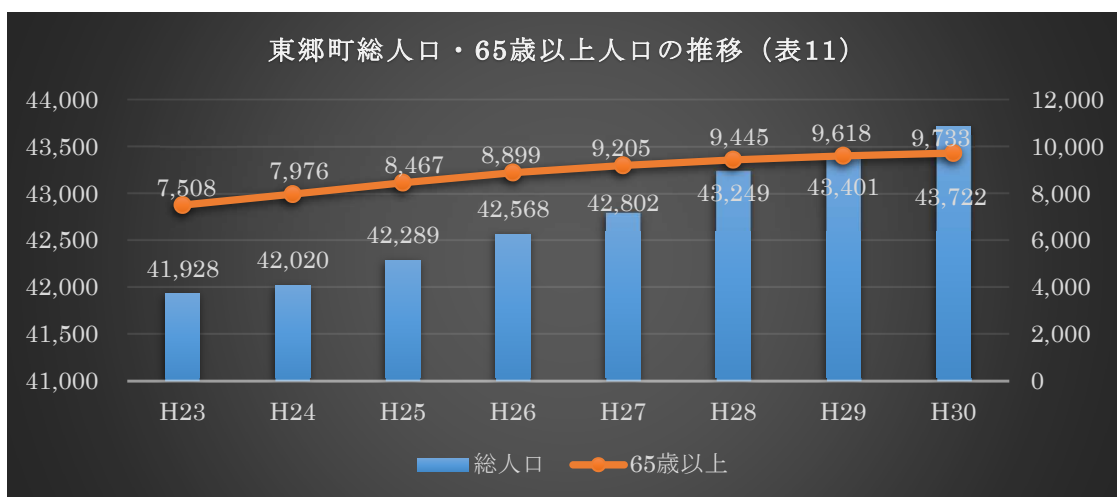
(東京都発表データより)

介護施設の現状について

名古屋市及び愛知郡東郷町における総人口の推移と、65歳以上の人口の推移は以下の表10・11のとおりとなります。



(※名古屋介護ネットデータより)



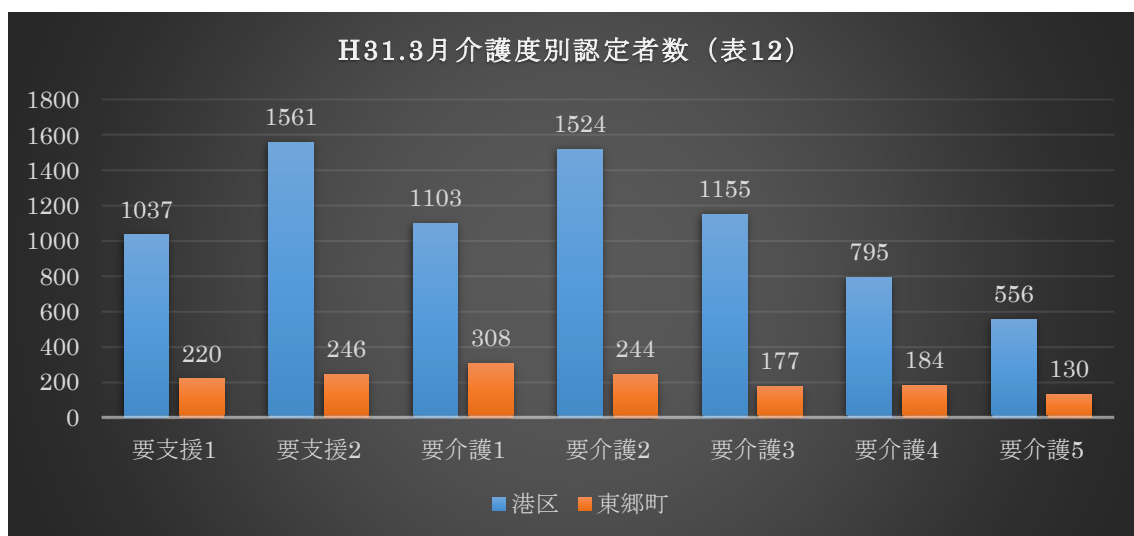
(※東郷町HPより)

当法人の運営する複合型老人施設フィロスみなとがある名古屋市港区、フィロス東郷のある東郷町和合地区においては H30 年 10 月 1 日時点において以下のような分布となっています。

名古屋市港区においては 4 人に 1 人、東郷町和合においても 5 人に 1 人が 65 歳以上という年齢分布となっております。

区	総人口	65 歳以上	高齢化率
港区	145,712 人 (前年比△637)	39,070 人 (前年比+632)	26.8% (前年比+0.5%)
東郷町和合	3,101 人 (前年比+39)	613 人 (前年比+16)	19.8% (前年比+0.3%)

H31.3 月の名古屋市港区・東郷町における介護度別要介護認定者の内訳は表 12 の通りです。



介護施設を構える、名古屋市港区・東郷町においても人口の高齢化はゆるやかにではありますが進んでおり、今後も介護施設に対するニーズは大きいものであることは伺えます。

各事業の状況



開園：平成 23 年 4 月 1 日

定員：124 名（2・3号認定）15 名（1号認定）計：139 名

住所：名古屋市守山区大字吉根字太鼓ヶ根 3231-29

「概要」

平成 23 年 4 月 1 日に当法人の最初の保育所として開園。

平成 28 年 4 月より保育所より幼保連携認定こども園に施設の形態を変更
土地、建物については法人所有。（1 部土地に限り無償提供と賃借）

「平成 30 年度受入園児数の推移」

月	0 歳児	1 歳児	2 歳児	3 歳児	4 歳児	5 歳児	合計
4 月	9 人	17 人	24 人	30 人	29 人	26 人	135 人
5 月	9 人	17 人	24 人	30 人	29 人	26 人	135 人
6 月	10 人	17 人	24 人	30 人	29 人	26 人	136 人
7 月	10 人	17 人	24 人	30 人	29 人	26 人	136 人
8 月	10 人	17 人	24 人	30 人	29 人	26 人	136 人
9 月	10 人	17 人	24 人	30 人	29 人	26 人	136 人
10 月	10 人	17 人	24 人	30 人	29 人	26 人	136 人
11 月	10 人	17 人	24 人	30 人	29 人	26 人	136 人
12 月	10 人	17 人	24 人	30 人	28 人	26 人	135 人
1 月	10 人	17 人	24 人	30 人	28 人	26 人	135 人
2 月	10 人	17 人	24 人	30 人	28 人	26 人	135 人
3 月	10 人	17 人	24 人	30 人	28 人	26 人	135 人
合計	118 人	204 人	288 人	360 人	344 人	312 人	1626 人

「平成 30 年度職員数の推移」（上段：常勤、下段：派遣職員を含む非常勤）

	園長（施設長）	主任（副園長）	保育士	栄養士	その他	合計
4 月	1 人	2 人	15 人	1 人	2 人	28 人
			4 人		3 人	
5 月	1 人	2 人	15 人	1 人	2 人	28 人
			4 人		3 人	
6 月	1 人	2 人	15 人	1 人	2 人	28 人
			4 人		3 人	
7 月	1 人	2 人	15 人	1 人	2 人	28 人
			4 人		3 人	
8 月	1 人	2 人	15 人	1 人	2 人	28 人
			4 人		3 人	
9 月	1 人	2 人	15 人	1 人	2 人	28 人
			4 人		3 人	
10 月	1 人	2 人	15 人	1 人	2 人	28 人
			4 人		3 人	
11 月	1 人	2 人	15 人	1 人	2 人	28 人
			4 人		3 人	
12 月	1 人	2 人	15 人	1 人	2 人	28 人
			4 人		3 人	
1 月	1 人	2 人	15 人	1 人	2 人	28 人
			4 人		3 人	
2 月	1 人	2 人	15 人	1 人	2 人	28 人
			4 人		3 人	
3 月	1 人	2 人	15 人	1 人	2 人	28 人
			4 人		3 人	



にじの花保育園
Rainbow Flower Nursery School

開園：平成 25 年 4 月 1 日

定員：60 名

住所：名古屋市天白区鴻の巣 2-119

「概要」

平成 25 年 4 月 1 日に認可保育所として開園。

土地、建物を賃借する賃貸型保育所として運営。

「平成 30 年度受入園児数の推移」

月	0 歳児	1 歳児	2 歳児	3 歳児	4 歳児	5 歳児	合計
4 月	5	13	12	11	13	12	66
5 月	5	13	12	11	13	12	66
6 月	5	13	12	11	13	12	66
7 月	5	13	12	11	13	12	66
8 月	5	13	12	11	13	12	66
9 月	5	13	12	11	13	12	66
10 月	5	13	12	11	13	12	66
11 月	5	13	12	11	13	12	66
12 月	5	13	12	11	13	12	66
1 月	5	13	12	12	12	12	66
2 月	5	13	12	12	12	12	66
3 月	5	13	12	12	12	12	66
合計	60	156	12	12	144	144	792

「平成 30 年度職員数の推移」（上段：常勤、下段：派遣職員を含む非常勤）

	園長（施設長）	主任（副園長）	保育士	栄養士	その他	合計
4月	1	1	9	2		14
			1			
5月	1	1	9	2		14
			1			
6月	1	1	9	2		14
			1			
7月	1	1	9	2		14
			1			
8月	1	1	9	2		14
			1			
9月	1	1	9	2		14
			1			
10月	1	1	9	2		14
			1			
11月	1	1	9	2		14
			1			
12月	1	1	9	2		14
			1			
1月	1	1	9	2		14
			1			
2月	1	1	8	2		14
			2			
3月	1	1	8	2		14
			2			



ゆめの樹保育園

Dream Tree Nursery School

開園：平成 25 年 4 月 1 日

定員：60 名

住所：名古屋市中村区日比津町 3-1-26

「概要」

平成 25 年 4 月 1 日に認可保育所として開園。

土地、建物を賃借する賃貸型保育所として運営。

「平成 30 年度受入園児数の推移」

月	0 歳児	1 歳児	2 歳児	3 歳児	4 歳児	5 歳児	合計
4 月	6	12	12	12	12	12	66
5 月	6	12	12	12	12	12	66
6 月	6	12	12	12	12	12	66
7 月	6	12	12	12	11	12	65
8 月	6	12	12	12	11	12	65
9 月	6	12	12	12	11	12	65
10 月	6	12	12	12	11	12	65
11 月	6	12	12	12	11	12	65
12 月	6	12	12	11	11	12	64
1 月	6	12	12	12	11	12	65
2 月	6	12	12	12	11	12	65
3 月	6	12	12	12	11	12	65
合計	72	144	144	143	135	144	782

「平成 30 年度職員数の推移」（上段：常勤、下段：派遣職員を含む非常勤）

	園長（施設長）	主任（副園長）	保育士	栄養士	その他	合計
4月	1人	1人	9人	1人		11人
			0人	1人		1人
5月	1人	1人	9人	1人		11人
			0人	1人		1人
6月	1人	1人	9人	1人		11人
			0人	1人		1人
7月	1人	1人	9人	1人		11人
			0人	1人		1人
8月	1人	1人	9人	1人		11人
			0人	1人		1人
9月	1人	1人	9人	1人		11人
			0人	1人		1人
10月	1人	1人	9人	1人		11人
			0人	1人		1人
11月	1人	1人	9人	1人		11人
			0人	1人		1人
12月	1人	1人	9人	1人		11人
			0人	1人		1人
1月	1人	1人	9人	1人		11人
			0人	1人		1人
2月	1人	1人	9人	1人		11人
			0人	1人		1人
3月	1人	1人	9人	1人		11人
			0人	1人		1人



星のまち保育園

Star Town Nursery School

開園：平成 26 年 4 月 1 日

定員：40 名

住所：名古屋市千種区星が丘元町 3-6

「概要」

平成 26 年 4 月 1 日に認可保育所として開園。

土地、建物を賃借する賃貸型保育所として運営。

0 歳～3 歳時までの準乳児専門保育所

「平成 30 年度受入園児数の推移」

月	0 歳児	1 歳児	2 歳児	3 歳児	4 歳児	5 歳児	合計
4 月	8	12	16	9			45
5 月	8	12	16	9			45
6 月	8	12	16	9			45
7 月	9	12	16	9			46
8 月	9	12	16	9			46
9 月	9	11	16	9			45
10 月	9	11	16	9			45
11 月	9	12	16	9			46
12 月	9	12	16	9			46
1 月	9	12	16	9			46
2 月	9	12	16	9			46
3 月	9	12	16	9			46
合計	105	142	192	108			547

「平成 30 年度職員数の推移」（上段：常勤、下段：派遣職員を含む非常勤）

	園長（施設長）	主任（副園長）	保育士	栄養士	その他	合計
4 月	1	1	9		1	15
			1		2	
5 月	1	1	9		1	15
			1		2	
6 月	1	1	9		1	15
			1		2	
7 月	1	1	9		1	15
			1		2	
8 月	1	1	9		1	15
			1		2	
9 月	1	1	9		1	15
			1		2	
10 月	1	1	9		1	15
			1		2	
11 月	1	1	9		1	15
			1		2	
12 月	1	1	9		1	15
			1		2	
1 月	1	1	9		1	15
			1		2	
2 月	1	1	9		1	15
			1		2	
3 月	1	1	9		1	15
			1		2	



小幡もりの風保育園

Obata Forest Wind Nursery School

開園：平成 27 年 4 月 1 日

定員：90 名

住所：名古屋市守山区小幡千代田 13-18

「概要」

平成 27 年 4 月 1 日に認可保育所として開園。

土地は賃借、建物は法人所有として運営。

「平成 30 年度受入園児数の推移」

月	0 歳児	1 歳児	2 歳児	3 歳児	4 歳児	5 歳児	合計
4 月	6	12	16	19	20	20	93
5 月	6	12	16	19	19	20	92
6 月	7	12	16	19	19	20	93
7 月	7	12	15	19	19	20	92
8 月	7	12	16	19	19	20	93
9 月	7	12	16	19	19	20	93
10 月	7	12	16	19	19	20	93
11 月	7	12	16	19	19	20	93
12 月	7	12	16	19	19	20	93
1 月	7	12	16	19	19	20	93
2 月	7	12	16	18	19	20	92
3 月	7	12	16	18	19	20	92
合計	82	144	191	226	229	240	1112

「平成 30 年度職員数の推移」（上段：常勤、下段：派遣職員を含む非常勤）

	園長（施設長）	主任（副園長）	保育士	栄養士	その他 （調理師）	合計
4 月	1	1	11	1	1	20
			4		1	
5 月	1	1	11	1	1	20
			4		1	
6 月	1	1	11	1	1	20
			4		1	
7 月	1	1	11	1	1	20
			4		1	
8 月	1	1	11	1	1	20
			4		1	
9 月	1	1	11	1	1	20
			4		1	
10 月	1	1	11	1	1	20
			4		1	
11 月	1	1	10	1	1	19
			4		1	
12 月	1	1	10	1	1	19
			4		1	
1 月	1	1	10	1	1	19
			4		1	
2 月	1	1	11	1	1	20
			4		1	
3 月	1	1	11	1	1	20
			4		1	



保育所型認定こども園

植田にじの花保育園

Ueda Rainbow Flower Nursery School

開園：平成 27 年 4 月 1 日

定員：90 名

住所：名古屋市天白区元植田 2-1602

「概要」

平成 27 年 4 月 1 日に認可保育所として開園。

平成 28 年 4 月 1 日より保育所型認定こども園として事業の形態を変更。

土地は賃借、建物は法人所有として運営。

「平成 30 年度受入園児数の推移」

月	0 歳児	1 歳児	2 歳児	3 歳児	4 歳児	5 歳児	合計
4 月	9	13	13	21	20	21	97
5 月	9	13	13	21	20	21	97
6 月	9	13	13	21	20	21	97
7 月	9	13	13	21	20	21	97
8 月	9	13	13	21	20	21	97
9 月	9	13	13	21	20	21	97
10 月	9	13	13	22	20	21	98
11 月	9	13	13	22	20	21	98
12 月	9	13	13	22	20	21	98
1 月	9	13	13	22	20	22	99
2 月	9	13	13	22	20	22	99
3 月	9	13	13	22	20	21	99
合計	108	156	156	258	240	254	1172

「平成 30 年度職員数の推移」（上段：常勤、下段：派遣職員を含む非常勤）

	園長（施設長）	主任（副園長）	保育士	栄養士	その他	合計
4 月	1	1	1 2	2		23
			5	2		
5 月	1	1	1 2	2		23
			5	2		
6 月	1	1	1 2	2		23
			5	2		
7 月	1	1	1 2	2		23
			5	2		
8 月	1	1	1 2	2		23
			5	2		
9 月	1	1	1 2	2		2 2
			4	2		
10 月	1	1	1 2	2		2 2
			4	2		
11 月	1	1	1 2	2		2 2
			4	2		
12 月	1	1	1 2	2		2 2
			4	2		
1 月	1	1	1 2	2		2 3
			5	2		
2 月	1	1	1 2	2		2 3
			5	2		
3 月	1	1	1 2	2		23
			5	2		

Shiny Kids Nursery School

シャイニーキッズ保育園

開園：平成 27 年 4 月 1 日

定員：60 名

住所：名古屋市名東区本郷 1-91

「概要」

平成 27 年 4 月 1 日に認可保育所として開園。

土地・建物を賃借する賃貸型保育所として運営。

「平成 30 年度受入園児数の推移」

月	0 歳児	1 歳児	2 歳児	3 歳児	4 歳児	5 歳児	合計
4 月	8	11	12	11	12	12	66
5 月	9	12	12	11	12	12	68
6 月	9	12	12	12	12	12	69
7 月	9	12	12	12	12	12	69
8 月	9	12	12	12	12	12	69
9 月	9	12	12	12	12	12	69
10 月	9	12	12	12	12	12	69
11 月	9	12	12	12	12	12	69
12 月	9	12	12	12	12	12	69
1 月	9	12	12	12	12	12	69
2 月	9	12	12	12	12	12	69
3 月	9	12	12	12	12	12	69
合計	107	143	144	143	144	144	824

「平成 30 年度職員数の推移」（上段：常勤、下段：派遣職員を含む非常勤）

	園長（施設長）	主任（副園長）	保育士	栄養士	その他 （調理師）	合計
4 月	1	1	10	1	1	17
			3			
5 月	1	1	10	1	1	17
			3			
6 月	1	1	10	1	1	17
			3			
7 月	1	1	9	1	1	16
			3			
8 月	1	1	9	1	1	16
			3			
9 月	1	1	9	1	1	17
			4			
10 月	1	1	9	1	1	17
			4			
11 月	1	1	9	1	1	17
			4			
12 月	1	1	9	1	1	17
			4			
1 月	1	1	9	1	1	17
			4			
2 月	1	1	9	1	1	17
			4			
3 月	1	1	9	1	1	17
			4			



刈谷ゆめの樹保育園

Kariya Dream Tree Nursery School

開園：平成 27 年 4 月 1 日

定員：90 名

住所：刈谷氏一ツ木町 3-5-5

「概要」

平成 27 年 4 月 1 日に認可保育所として開園。

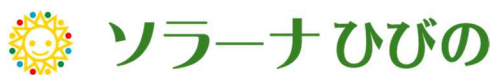
土地は賃借、建物は法人所有として運営。

「平成 30 年度受入園児数の推移」

月	0 歳児	1 歳児	2 歳児	3 歳児	4 歳児	5 歳児	合計
4 月	7	14	17	23	25	15	101
5 月	7	14	17	23	25	15	101
6 月	9	14	18	23	25	15	104
7 月	9	14	18	23	25	15	104
8 月	10	14	18	23	25	15	105
9 月	10	15	18	23	25	15	106
10 月	10	14	18	23	25	15	105
11 月	9	14	18	23	25	15	104
12 月	9	14	17	23	25	15	103
1 月	9	12	17	23	25	15	101
2 月	9	13	17	23	25	15	102
3 月	9	13	17	23	25	15	102
合計	107	165	210	276	300	180	1238

「平成 30 年度職員数の推移」（上段：常勤、下段：派遣職員を含む非常勤）

	園長（施設長）	主任（副園長）	保育士	栄養士	その他	合計
4 月	1	1	1 2	1	2(看護師・調理士)	2 1
			5	1		
5 月	1	1	1 2	1	2(看護師・調理士)	2 1
			5	1		
6 月	1	1	1 2	1	2(看護師・調理士)	2 1
			5	1		
7 月	1	1	1 2(育休1)	1	2(看護師・調理士)	2 1
			5	1		
8 月	1	1	1 2(育休1)	1	2(看護師・調理士)	2 1
			5	1		
9 月	1	1	1 2(育休1)	1	2(看護師・調理士)	2 1
			5	1		
10 月	1	1	1 2(育休1)	1	2(看護師・調理士)	2 2
			6	1		
11 月	1	1	1 2(育休1)	1	2(看護師・調理士)	2 4
			8	1		
12 月	1	1	1 2(育休1)	1	2(看護師・調理士)	2 4
			8	1		
1 月	1	1	1 1(育休1)	1	2(看護師・調理士)	2 3
			8	1		
2 月	1	1	1 1(育休1)	1	2(看護師・調理士)	2 3
			8	1		
3 月	1	1	1 1	1	2(看護師・調理士)	2 3
			8	1		



開園：平成 25 年 12 月 2 日

定員：15 名

住所：名古屋市熱田区中出町 2-22

「概要」

平成 25 年 12 月 2 日に家庭保育室として開園。

平成 27 年 4 月 1 日より事業の形態を小規模保育事業 A 型に変更。

「平成 30 年度受入園児数の推移」

月	0 歳児	1 歳児	2 歳児	合計
4 月	1	7	6	14
5 月	1	8	6	15
6 月	1	9	5	15
7 月	1	9	5	15
8 月	1	9	5	15
9 月	1	9	5	15
10 月	1	9	5	15
11 月	1	9	4	14
12 月	2	9	4	15
1 月	2	9	3	14
2 月	3	9	3	15
3 月	3	9	3	15
合計	18	105	54	177

「平成 30 年度職員数の推移」（上段：常勤、下段：派遣職員を含む非常勤）

	園長（施設長）	保育士	栄養士	その他	合計
4 月	1	3	0	0	9
		4	1	0	
5 月	1	3	0	0	9
		4	1	0	
6 月	1	3	0	0	9
		4	1	0	
7 月	1	3	0	0	9
		4	1	0	
8 月	1	3	0	0	9
		4	1	0	
9 月	1	3	0	0	9
		4	1	0	
10 月	1	3	0	0	9
		4	1	0	
11 月	1	3	0	0	9
		4	1	0	
12 月	1	3	0	0	9
		4	1	0	
1 月	1	3	0	0	9
		4	1	0	
2 月	1	3	0	0	9
		4	1	0	
3 月	1	3	0	0	9
		4	1	0	



開園：平成 26 年 4 月 1 日

定員：15 名

住所：名古屋市名東区藤森 2-286

「概要」

平成 26 年 4 月 1 日に家庭保育室として開園。

平成 27 年 4 月 1 日より事業の形態を小規模保育事業 B 型に変更。

平成 28 年 4 月 1 日より事業の形態を小規模保育事業 A 型に変更。

「平成 30 年度受入園児数の推移」

月	0 歳児	1 歳児	2 歳児	合計
4 月	2	5	7	1 4
5 月	2	5	6	1 3
6 月	2	6	6	1 4
7 月	2	6	6	1 4
8 月	3	6	6	1 5
9 月	3	6	6	1 5
10 月	3	6	6	1 5
11 月	3	6	6	1 5
12 月	3	6	6	1 5
1 月	3	6	6	1 5
2 月	3	6	6	1 5
3 月	3	6	6	1 5
合計	3	6	6	1 5

「平成 30 年度職員数の推移」（上段：常勤、下段：派遣職員を含む非常勤）

	園長（施設長）	保育士	栄養士	その他	合計
4 月	1	3	0	0	1 0
		6	0		
5 月	1	3	1	0	1 1
		6	0		
6 月	1	3	1	0	1 1
		6	0		
7 月	1	3	1	0	1 1
		6	0		
8 月	1	3	1	0	1 1
		6	0		
9 月	1	3	1	0	1 0
		5	0		
10 月	1	3	1	0	1 1
		6	0		
11 月	1	2	1	0	1 0
		6	0		
12 月	1	2	1	0	1 0
		6	0		
1 月	1	2	1	0	1 0
		6	0		
2 月	1	2	1	0	1 0
		6	0		
3 月	1	2	1	0	1 0
		6	0		



開園：平成 26 年 4 月 1 日

定員：15 名

住所：名古屋市中村区十王町 2-20

「概要」

平成 26 年 4 月 1 日に家庭保育室として開園。

平成 27 年 4 月 1 日より事業の形態を小規模保育事業 A 型に変更。

「平成 30 年度受入園児数の推移」

月	0 歳児	1 歳児	2 歳児	合計
4 月	0	6	6	12
5 月	0	5	6	11
6 月	1	6	6	13
7 月	3	6	6	15
8 月	3	6	6	15
9 月	3	6	6	15
10 月	3	6	6	15
11 月	3	6	6	15
12 月	3	5	6	14
1 月	3	5	6	14
2 月	3	5	6	14
3 月	3	5	6	14
合計	28	67	72	167

「平成 30 年度職員数の推移」（上段：常勤、下段：派遣職員を含む非常勤）

	園長（施設長）	保育士	栄養士	その他	合計
4 月	1	4	0	0	9
		3	0	2	
5 月	1	4	0	0	9
		3	0	2	
6 月	1	4	0	0	9
		3	0	2	
7 月	1	5	0	0	10
		3	0	2	
8 月	1	3	0	0	8
		3	0	2	
9 月	1	3	0	0	8
		3	0	2	
10 月	1	3	0	0	8
		3	0	2	
11 月	1	3	0	0	9
		4	0	2	
12 月	1	3	0	0	9
		4	0	2	
1 月	1	3	0	0	9
		4	0	2	
2 月	1	3	0	0	9
		4	0	2	
3 月	1	3	0	0	9
		4	0	2	



開園：平成 26 年 10 月 1 日

定員：15 名

住所：名古屋市昭和宇川名山町 1-81-1

「概要」

平成 26 年 10 月 1 日に小規模保育事業 B 型として開園。

平成 28 年 4 月 1 日より小規模保育事業 A 型に施設形態を変更。

「平成 30 年度受入園児数の推移」

月	0 歳児	1 歳児	2 歳児	合計
4 月	0	5	10	15
5 月	0	5	8	13
6 月	0	5	9	14
7 月	0	6	9	15
8 月	0	6	9	15
9 月	0	6	8	14
10 月	0	7	8	15
11 月	0	6	8	14
12 月	1	6	8	15
1 月	1	6	8	15
2 月	1	6	8	15
3 月	1	6	8	15
合計	4	70	101	175

「平成 30 年度職員数の推移」（上段：常勤、下段：派遣職員を含む非常勤）

	園長（施設長）	保育士	栄養士	その他	合計
4 月	1	4	0	0	10
		3	0	2	
5 月	1	4	0	0	9
		2	0	2	
6 月	1	4	0	0	8
		1	0	2	
7 月	1	4	0	0	9
		2	0	2	
8 月	1	4	0	0	9
		2	0	2	
9 月	1	4	0	0	9
		2	0	2	
10 月	1	4	0	0	9
		2	0	2	
11 月	1	4	0	0	9
		2	0	2	
12 月	1	4	0	0	9
		2	0	2	
1 月	1	4	0	0	9
		2	0	2	
2 月	1	4	0	0	9
		2	0	2	
3 月	1	4	0	0	9
		2	0	2	



開園：平成 26 年 10 月 1 日

定員：15 名

住所：名古屋市中川区露橋 1-24-18

「概要」

平成 26 年 10 月 1 日に小規模保育事業 B 型として開園。

平成 28 年 4 月 1 日より小規模保育事業 A 型に施設形態を変更。

「平成 30 年度受入園児数の推移」

月	0 歳児	1 歳児	2 歳児	合計
4 月	3	6	6	1 5
5 月	3	6	6	1 5
6 月	3	6	6	1 5
7 月	3	6	6	1 5
8 月	3	6	6	1 5
9 月	3	6	6	1 5
10 月	3	6	6	1 5
11 月	3	6	6	1 5
12 月	3	6	6	1 5
1 月	3	6	6	1 5
2 月	3	6	6	1 5
3 月	3	6	6	1 5
合計	3 6	7 2	7 2	1 8 0

「平成 30 年度職員数の推移」（上段：常勤、下段：派遣職員を含む非常勤）

	園長（施設長）	保育士	栄養士	その他	合計
4月	1	4	0	0	10
		3	0	2	
5月	1	4	0	0	10
		3	0	2	
6月	1	4	0	0	10
		3	0	2	
7月	1	4	0	0	10
		3	0	2	
8月	1	4	0	0	10
		3	0	2	
9月	1	4	0	0	10
		3	0	1	
10月	1	4	0	0	10
		3	0	2	
11月	1	4	0	0	10
		3	0	2	
12月	1	3	0	0	8
		3	0	1	
1月	1	3	0	0	8
		3	0	1	
2月	1	3	0	0	8
		3	0	1	
3月	1	5	0	0	10
		3	0	1	

 ソラーナじょうさい

開園：平成 27 年 4 月 1 日

定員：19 名

住所：名古屋市西区城西 5 丁目 22-25

「概要」

平成 27 年 4 月 1 日に小規模保育事業 A 型として開園。

「平成 30 年度受入園児数の推移」

月	0 歳児	1 歳児	2 歳児	合計
4 月	3	6	6	1 5
5 月	3	6	6	1 5
6 月	3	6	6	1 5
7 月	3	6	6	1 5
8 月	3	6	6	1 5
9 月	3	6	6	1 5
10 月	3	6	6	1 5
11 月	3	6	6	1 5
12 月	3	6	6	1 5
1 月	3	6	6	1 5
2 月	3	6	6	1 5
3 月	3	6	6	1 5
合計	3	6	6	1 5

「平成 30 年度職員数の推移」（上段：常勤、下段：派遣職員を含む非常勤）

	園長（施設長）	保育士	栄養士	その他	合計
4月	1	3	0	0	8
		3	0	1	
5月	1	3	0	0	8
		3	0	1	
6月	1	3	0	0	9
		3	0	2	
7月	1	3	0	0	9
		3	0	2	
8月	1	3	0	0	9
		3	0	2	
9月	1	4	0	0	10
		3	0	2	
10月	1	4	0	0	10
		3	0	2	
11月	1	4	0	0	10
		3	0	2	
12月	1	4	0	0	9
		2	0	2	
1月	1	3	0	0	8
		2	0	2	
2月	1	3	0	0	8
		2	0	2	
3月	1	3	0	0	8
		2	0	2	

 **ソーナ池袋保育園**

開園：平成 26 年 4 月 1 日

定員：14 名

住所：東京都豊島区池袋本町 1 丁目 45-19

「概要」

平成 26 年 4 月 1 日に小規模保育事業 A 型として開園。

「平成 30 年度受入園児数の推移」

月	0 歳児	1 歳児	2 歳児	合計
4 月	0 人	5 人	3 人	8 人
5 月	0 人	5 人	3 人	8 人
6 月	1 人	5 人	3 人	9 人
7 月	1 人	5 人	3 人	9 人
8 月	2 人	6 人	3 人	11 人
9 月	3 人	7 人	3 人	13 人
10 月	3 人	7 人	3 人	13 人
11 月	3 人	7 人	3 人	13 人
12 月	3 人	7 人	3 人	13 人
1 月	3 人	7 人	3 人	13 人
2 月	3 人	7 人	3 人	13 人
3 月	3 人	7 人	3 人	13 人
合計	25 人	75 人	36 人	136 人

「平成 30 年度職員数の推移」（上段：常勤、下段：派遣職員を含む非常勤）

	施設長	保育士	栄養士	その他	合計
4 月	1 人	4 人	0 人	0 人	5 人
		1 人	1 人(調理員)	2 人	4 人
5 月	1 人	4 人	0 人	0 人	5 人
		1 人	1 人(調理員)	2 人	4 人
6 月	1 人	4 人	0 人	0 人	5 人
		1 人	1 人(調理員)	2 人	4 人
7 月	1 人	4 人	0 人	0 人	5 人
		1 人	1 人(調理員)	2 人	4 人
8 月	1 人	4 人	0 人	0 人	5 人
		1 人	1 人(調理員)	2 人	4 人
9 月	1 人	4 人	0 人	0 人	5 人
		1 人	1 人(調理員)	2 人	4 人
10 月	1 人	4 人	0 人	0 人	5 人
		1 人	1 人(調理員)	2 人	4 人
11 月	1 人	4 人	0 人	0 人	5 人
		1 人	1 人(調理員)	2 人	4 人
12 月	1 人	4 人	0 人	0 人	5 人
		1 人	1 人(調理員)	2 人	4 人
1 月	1 人	4 人	0 人	0 人	5 人
		1 人	1 人(調理員)	2 人	4 人
2 月	1 人	4 人	0 人	0 人	5 人
		1 人	1 人(調理員)	2 人	4 人
3 月	1 人	4 人	0 人	0 人	5 人
		1 人	1 人(調理員)	2 人	4 人



開園：平成 28 年 4 月 1 日

定員：18 名

住所：東京都豊島区目白 5-25-6

「概要」

平成 28 年 4 月 1 日に小規模保育事業 A 型として開園。

「平成 30 年度受入園児数の推移」

月	0 歳児	1 歳児	2 歳児	合計
4 月	2	7	3	12
5 月	2	7	3	12
6 月	2	7	3	12
7 月	2	7	4	13
8 月	2	7	4	13
9 月	2	7	4	13
10 月	2	7	4	13
11 月	2	7	4	13
12 月	2	7	4	13
1 月	2	7	4	13
2 月	2	7	4	13
3 月	2	7	4	13
合計	24	84	45	153

「平成 30 年度職員数の推移」（上段：常勤、下段：派遣職員を含む非常勤）

	園長(施設長)	副主任	保育士	栄養士	その他	合計
4月	1	1	3	1	2	9
			1			
5月	1	1	3	1	2	9
			1			
6月	1	1	3	1	2	9
			1			
7月	1	1	3	1	2	9
			1			
8月	1	1	3	1	2	9
			1			
9月	1	1	3	1	2	9
			1			
10月	1	1	3	1	2	9
			1			
11月	1	1	3	1	2	9
			1			
12月	1	1	3	1	2	9
			1			
1月	1	1	3	1	2	9
			1			
2月	1	1	3	1	2	9
			1			
3月	1	1	3	1	2	9
			1			



ゆめの樹保育園 しんこいわ

Dream Tree Nursery School Shinkoiwa

開園：平成 28 年 4 月 1 日

定員：60 名

住所：東京都葛飾区西新小岩 5 丁目 30-6

「概要」

平成 28 年 4 月 1 日に認可保育所として開園。

「平成 30 年度受入園児数の推移」

月	0 歳児	1 歳児	2 歳児	3 歳児	4 歳児	5 歳児	合計
4 月	6	11	12	6	9	7	51
5 月	6	11	12	6	9	7	51
6 月	6	11	11	6	9	7	50
7 月	6	11	11	6	9	7	50
8 月	5	11	12	7	9	7	51
9 月	6	11	12	7	9	8	53
10 月	6	11	12	7	9	8	53
11 月	6	11	12	7	9	8	53
12 月	6	11	12	7	9	8	53
1 月	6	11	11	6	9	8	51
2 月	6	11	11	6	9	8	51
3 月	6	11	11	6	9	8	51
合計	71	132	139	77	108	91	618

「平成 30 年度職員数の推移」（上段：常勤、下段：派遣職員を含む非常勤）

	園長(施設長)	主任(副園長)	保育士	栄養士	その他	合計
4月	1	1	13	3	1	19
5月	1	1	12	3	1	18
6月	1	1	12	3	1	18
7月	1	1	12	3	1	18
8月	1	1	12	3	1	18
9月	1	1	11	3	1	17
10月	1	1	11	3	1	17
11月	1	1	10	3	1	16
12月	1	1	11	3	1	17
1月	1	1	11	3	1	17
2月	1	1	11	3	1	17
3月	1	1	11	3	1	17



ゆめの樹保育園 おぎくぼ

Dream Tree Nursery School Ogikubo

開園：平成 28 年 4 月 1 日

定員：80 名

住所：東京都杉並区荻窪 1 丁目 3-16

「概要」

平成 28 年 4 月 1 日に認可保育所として開園。

「平成 30 年度受入園児数の推移」

月	0 歳児	1 歳児	2 歳児	3 歳児	4 歳児	5 歳児	合計
4 月	4	13	11	13	5	9	55
5 月	4	13	12	13	5	9	56
6 月	6	13	12	13	5	9	58
7 月	6	13	12	13	5	9	58
8 月	6	13	12	14	5	9	59
9 月	6	13	12	13	5	9	58
10 月	6	13	12	13	5	9	58
11 月	6	13	12	13	5	8	57
12 月	6	12	12	13	5	7	55
1 月	6	12	12	13	5	7	55
2 月	6	12	12	13	4	7	54
3 月	6	12	12	13	4	7	54
合計	68	152	143	157	58	99	677

「平成 30 年度職員数の推移」（上段：常勤、下段：派遣職員を含む非常勤）

	園長 (施設長)	主任 (副園長)	保育士	栄養士	看護師	その他	合計
4月	1	1	10	3	1		18
						2	
5月	1	1	10	3	1		18
						2	
6月	1	1	10	3	1		18
						2	
7月	1	1	10	3	1		17
						1	
8月	1	1	9	3	1		16
						1	
9月	1	1	10	3	1		17
						1	
10月	1	1	10	3	1		16
						0	
11月	1	1	10	2	1		15
						0	
12月	1	1	11	3	1		17
						0	
1月	1	1	10	3	1		16
						0	
2月	1	1	10	3	1		16
						0	
3月	1	1	10	3	1		16
						0	



ゆめの樹保育園 ほどがや

Dream Tree Nursery School Hodogaya

開園：平成 28 年 4 月 1 日

定員：60 名

住所：神奈川県横浜市保土ヶ谷月見台 41-22

「概要」

平成 28 年 4 月 1 日に認可保育所として開園。

「平成 30 年度受入園児数の推移」

	0歳	1歳	2歳	3歳	4歳	5歳	
4月	8	8	10	8	11	9	54
5月	8	8	10	8	11	9	54
6月	8	8	10	8	11	9	54
7月	8	8	10	8	10	9	53
8月	8	8	10	9	10	9	54
9月	8	8	10	9	10	9	54
10月	8	8	10	9	10	9	54
11月	8	8	10	9	10	9	54
12月	8	8	10	9	10	9	54
1月	8	8	10	9	11	9	55
2月	8	8	10	9	12	9	56
3月	8	8	10	9	12	9	56

「平成 30 年度職員数の推移」（上段：常勤、下段：派遣職員を含む非常勤）

	園長（施設長）	主任（副園長）	保育士	栄養士	看護師	保育補助	合計
4 月	1	1	10	1			16
			1		1	1	
5 月	1	1	10	1			18
			2	1	1	1	
6 月	1	1	10	1			19
			2	2	1	1	
7 月	1	1	10	1			19
			2	2	1	1	
8 月	1	1	10	1			18
			2	1	1	1	
9 月	1	1	10	1			18
			2	1	1	1	
10 月	1	1	10	1			18
			2	1	1	1	
11 月	1	1	10	1			19
			2	1	1	2	
12 月	1	1	10	1			19
			2	1	1	2	
1 月	1	1	10	1			19
			2	1	1	2	
2 月	1	1	10	1			19
			2	1	1	2	
3 月	1	1	10	1			20
			2	1	1	3	

開園：平成 29 年 4 月 1 日

定員：108 名

住所：東京都杉並区成田西 2-24-20

「概要」

平成 29 年 4 月 1 日に認可保育所として開園。

「平成 30 年度受入園児数の推移」

月	0 歳児(9)	1 歳児(15)	2 歳児(18)	3 歳児(22)	4 歳児(22)	5 歳児(22)	合計
4 月	9	15	17	16	20	14	91
5 月	9	15	17	16	20	14	91
6 月	9	15	18	16	20	14	92
7 月	9	15	18	16	20	14	92
8 月	9	15	18	16	20	14	92
9 月	9	15	18	16	20	14	92
10 月	9	15	18	16	20	14	92
11 月	9	15	18	16	20	14	92
12 月	9	15	18	16	20	14	92
1 月	9	15	18	16	20	14	92
2 月	9	15	18	16	20	14	92
3 月	9	15	18	16	20	14	92

「平成 30 年度職員数の推移」（上段：常勤、下段：派遣職員を含む非常勤）

	園長	主任	保育士	栄養士	看護師	調理師	その他	合計
4月	1	1	12	3	1	1		25
			5				1	
5月	1	1	12	3	1	1		25
			5				1	
6月	1	1	12	3	1	1		25
			5				1	
7月	1	1	12	3	1	1		25
			5				1	
8月	1	1	12	3	1	1		25
			5				1	
9月	1	1	12	3	1	1		25
			5				1	
10月	1	1	12	3	1	1		25
			5				1	
11月	1	1	12	3	1	1		25
			5				1	
12月	1	1	12	3	1	1		25
			5				1	
1月	1	1	12	3	1	1		25
			5				1	
2月	1	1	12	3	1	1		25
			5				1	
3月	1	1	12	3	1	1		25
			5				1	



開園：平成 29 年 4 月 1 日

定員：18 名

住所：東京都杉並区高井戸東 4-10-30 サンハイム高井戸 101

「概要」

平成 29 年 4 月 1 日に小規模保育事業 A 型として開園。

「平成 30 年度受入園児数の推移」

月	0 歳児	1 歳児	2 歳児	合計
4 月	4 人	6 人	6 人	16
5 月	4 人	6 人	6 人	16
6 月	4 人	6 人	6 人	16
7 月	4 人	6 人	6 人	16
8 月	5 人	6 人	6 人	17
9 月	6 人	6 人	6 人	18
10 月	6 人	6 人	6 人	18
11 月	6 人	6 人	6 人	18
12 月	6 人	6 人	6 人	18
1 月	6 人	6 人	6 人	18
2 月	6 人	6 人	6 人	18
3 月	6 人	6 人	6 人	18
合計	63 人	72 人	72 人	207

「平成 30 年度職員数の推移」（上段：常勤、下段：派遣職員を含む非常勤）

	園長(施設長)	保育士	栄養士	その他	合計
4 月	1	6	1	1	11
		2	0	0	
5 月	1	6	1	1	11
		2	0	0	
6 月	1	6	1	1	11
		2	0	0	
7 月	1	6	1	0	10
		2	0	0	
8 月	1	6	1	1	11
		2	0	0	
9 月	1	6	1	1	11
		2	0	0	
10 月	1	6	1	1	11
		2	0	0	
11 月	1	6	1	1	11
		2	0	0	
12 月	1	6	1	1	11
		2	0	0	
1 月	1	6	1	1	11
		2	0	0	
2 月	1	6	1	1	11
		2	0	0	
3 月	1	6	1	0	10
		2	0	0	

開園：平成 30 年 4 月 1 日

定員：71 名

住所：東京都渋谷区初台 2 丁目 1 3 番 1 1 号

「概要」

平成 30 年 4 月 1 日に認可保育所として開園。

「平成 30 年度受入園児数の推移」

月	1 歳児	2 歳児	3 歳児	4 歳児	5 歳児	定期利 用	合計
4 月	13	12	5	0	0	1	31
5 月	13	14	5	0	0	1	33
6 月	14	14	5	0	0	1	34
7 月	14	14	5	0	0	1	34
8 月	14	14	5	0	0	1	34
9 月	14	14	5	0	0	1	34
10 月	14	14	5	0	0	1	34
11 月	14	14	5	0	0	1	34
12 月	14	14	5	0	0	1	34
1 月	14	14	6	0	0	1	35
2 月	14	14	5	0	0	1	34
3 月	14	14	5	0	0	1	34
合計	166	166	61	0	0	12	405

「平成 30 年度職員数の推移」（上段：常勤、下段：派遣職員を含む非常勤）

	施設長	主任	保育士	栄養士	その他	合計
4 月	1	1	10	2		16
			3	1	1	
5 月	1	1	9	2		15
			3		1	
6 月	1	1	9	2		14
			2		1	
7 月	1	1	9	2		14
			2		1	
8 月	1	1	9	3		15
			2		1	
9 月	1	1	9	3		15
			2		1	
10 月	1	1	8	3		14
			2		1	
11 月	1	1	8	3		14
			2		1	
12 月	1	1	8	3		14
			2		1	
1 月	1	1	8	3		14
			2		1	
2 月	1	1	8	3		14
			2		1	
3 月	1	1	8	3		14
			2		1	



ゆめの樹保育園たかいどにし

Dream Tree Nursery School Takaidonishi

開園：平成 30 年 4 月 1 日

定員：34 名

住所：東京都杉並区高井戸西 1-1-32 シャトレー高井戸 1・2 階

「概要」

平成 30 年 4 月 1 日に前事業者から事業を継承する。

ゆめの樹保育園おぎくぼの分園として認可。

「平成 30 年度受入園児数の推移」

月	0 歳児	1 歳児	2 歳児	合計
4 月	10 名	11 名	2 名	23 名
5 月	10 名	12 名	1 名	23 名
6 月	9 名	11 名	1 名	21 名
7 月	10 名	12 名	1 名	23 名
8 月	10 名	12 名	1 名	23 名
9 月	10 名	12 名	1 名	23 名
10 月	10 名	12 名	1 名	23 名
11 月	10 名	12 名	1 名	23 名
12 月	10 名	12 名	1 名	23 名
1 月	10 名	12 名	2 名	24 名
2 月	10 名	12 名	2 名	24 名
3 月	10 名	12 名	2 名	24 名
合計	119 名	142 名	16 名	277 名

「平成 30 年度職員数の推移」（上段：常勤、下段：派遣職員を含む非常勤）

	園長（施設長）	主任（副園長）	保育士	栄養士	その他	合計
4月	1名	1名	7名	2名	2名	13名
			3名			3名
5月	1名	1名	6名	2名	2名	12名
			3名			3名
6月	1名	1名	6名	2名	2名	12名
			3名			3名
7月	1名	1名	5名	2名	2名	11名
			3名			3名
8月	1名	1名	5名	2名	2名	11名
			3名			3名
9月	1名	1名	5名	2名	2名	11名
			3名			3名
10月	1名	1名	5名	2名	2名	11名
			3名			3名
11月	1名	1名	5名	2名	2名	11名
			3名			3名
12月	1名	1名	5名	2名	2名	11名
			4名			4名
1月	1名	1名	4名	2名	2名	10名
			3名			3名
2月	1名	1名	5名	2名	2名	11名
			3名			3名
3月	1名	1名	5名	2名	2名	11名
			3名			3名



開園：平成 26 年 4 月 1 日

定員：特養 29 床 GH：18 床

住所：名古屋市港区名港 1 丁目 6 番 1 号

「概要」

平成 26 年 4 月に当法人で最初の複合老人介護施設として開所。

特別養護老人ホーム（29 床）グループホーム（18 床）

小規模多機能（24 床）の 3 事業を 7 階建ての同じ敷地内で運営をしている。

平成 28 年 12 月 31 日付で小規模多機能事業の廃止。

「平成 30 年度：特養入居者延べ人数」

特養	4 月	5 月	6 月	7 月	8 月	9 月	10 月	11 月	12 月	1 月	2 月	3 月	合計
要介護 1	30	31	30	31	31	30	31	30	17				261
要介護 2	120	112	120	124	124	120	124	120	122	93	56	62	1297
要介護 3	200	264	270	298	286	249	277	281	267	341	326	393	3452
要介護 4	208	186	155	186	186	180	186	202	217	217	196	192	2311
要介護 5	203	190	234	217	217	210	217	194	207	217	195	186	2487
合計	761	783	809	856	844	789	835	827	830	868	773	833	9808

30 年度稼働率 = $9808 / (29 * 365) = 93\%$

「平成 30 年度：グループホーム入居者延べ人数」

GH	4月	5月	6月	7月	8月	9月	10月	11月	12月	1月	2月	3月	合計
要支援 2	30	7											37
要介護 1	150	155	150	152	112	120	141	150	155	155	146	155	1741
要介護 2	221	248	210	217	248	232	217	210	217	243	196	217	2676
要介護 3	77	62	90	93	93	90	93	90	93	93	84	124	1082
要介護 4	60	62	60	62	62	60	62	60	62	62	56	31	699
要介護 5		5	30	31	31	30	31	30	31				219
合計	538	539	540	555	546	532	544	540	558	553	482	527	6454

30 年度稼働率 = $6454 / (18 \times 365) = 98\%$

「平成 30 年度職員数の推移」

	4月	5月	6月	7月	8月	9月	10月	11月	12月	1月	2月	3月
正職	22	21	21	22	23	24	24	25	26	27	28	27
非常勤	6	6	6	5	5	6	6	6	7	7	6	7
派遣	17	18	15	16	14	12	11	10	10	13	11	10
計	45	45	42	43	42	42	41	41	43	47	45	44



開園：平成 29 年 4 月 1 日

定員：特養 29 床 ショートステイ 10 床

住所：愛知県愛知郡東郷町和合南蚊谷 310 番

「概要」

平成 29 年 4 月に当法人で 2 つめの複合老人介護施設として開所。

特別養護老人ホーム（29 床）ショートステイ（10 床）の他に地域交流として 1F のフロアを介護予防拠点として開放。

「平成 30 年度：特養入居者延べ人数」

特 養	4 月	5 月	6 月	7 月	8 月	9 月	10 月	11 月	12 月	1 月	2 月	3 月	合計
要支 援 2													
要介 護 1													
要介 護 2													
要介 護 3	78	54	45	40	74	90	93	101	124	93	84	93	969
要介 護 4	300	332	313	372	457	450	434	468	496	558	476	527	5183
要介 護 5	184	227	183	219	248	240	279	245	279	248	252	279	2883
合計	562	613	541	631	779	780	806	814	899	899	812	899	9035

30 年度稼働率 = $9035 / (29 * 365) = 85\%$

「平成 30 年度：ショートステイ利用者数」

ショ ール ステ イ	4月	5月	6月	7月	8月	9月	10 月	11 月	12 月	1月	2月	3月	合計
要支 援 1			4	4					2	4			14
要支 援 2	8	16	11	15	5				12	0	3		70
要介 護 1	21	24	16	30	43	25	49	24	40	40	37	32	381
要介 護 2	109	131	97	43	58	82	74	58	97	64	68	74	955
要介 護 3	54	38	47	47	61	73	95	111	43	96	113	122	900
要介 護 4	52	55	50	90	70	69	107	64	42	40	35	55	729
要介 護 5	25	33	33	38	46	44	31	30	28	6	7		321
合計	269	297	258	267	283	293	356	287	264	250	263	283	3370

30 年稼働率数 = $3370 / (10 * 365) = 92\%$

「平成 30 年度職員数の推移」

	4月	5月	6月	7月	8月	9月	10 月	11 月	12 月	1月	2月	3月
正職	18	18	19	19	19	19	19	19	19	19	20	19
非常勤	9	9	9	8	9	10	10	10	10	9	9	9
派遣	0	0	0	0	0	1	1	1	1	1	1	2
計	27	27	28	27	28	30	30	30	30	29	30	30

総括

保育施設について

平成 30 年においては、東京都内ゆめの樹はつだい、ゆめの樹おぎくぼの分園としてゆめの樹たかいどにしの 2 園がオープンいたしました。

東京都内においては、待機児童対策が進み、保育所等の施設が 5 年前と比べ 1.5 倍近く増えた効果により平成 29 年に比べ約 3000 人の待機児童の減少に繋がっております。

ただし、平成 30 年において東京都内での待機児童数は約 5400 人、名古屋市においても入所を希望しサービスを受けられなかった利用保留児童は約 900 人となっており、まだまだ保育所等のニーズが高いことが推測されます。

ただし、名古屋市では令和元年においても保育所等施設の整備などで 36 箇所、1,778 人の園児の受け皿を確保する予定と発表しており、東京都内においても各区において令和元年以降の保育所等の整備は続くものと見られ、今後保育所等施設に求められるニーズが変化してくるのではないかと考察されます。

今後保育所等施設におけるニーズの、需要と供給のバランスが現在の状況と反対になった場合に利用者より選ばれる施設運営に切り替えていくことが、今後も安定した施設運営、法人運営に繋がっていくことと考えられます。

介護施設について

平成 30 年に開所した、フィロスとうごう施設においては初年度こそ稼働率が想定以上に上がり苦戦をしましたが、2 年目の夏以降特養の入居者も増え、昨年度と比較すると稼働率は 85%まで上がりました。

ただし、フィロスみなと・とうごうにおいても地域密着型の特養は全国的にも経営が難しく、当法人においてもフィロスみなと施設については平成 26 年の開所以降毎年経営が苦しい状況が続いております。

介護報酬の切り下げ、介護職員の確保難等により、今後も経営状況は大変厳しいものであり、平成 31 年以降においても介護施設の経営改善は当法人における最重要課題であると位置づけられます。